

亞洲聚合股份有限公司及子公司

合併財務報告暨會計師核閱報告
民國 108 及 107 年第 2 季

地址：高雄市林園區工業一路 3 號

電話：(02)87516888

§ 目 錄 §

項	目 頁	財 務 報 告 次 附 註 編 號
一、封 面	1	-
二、目 錄	2	-
三、會計師核閱報告	3~4	-
四、合併資產負債表	5	-
五、合併綜合損益表	6~7	-
六、合併權益變動表	8	-
七、合併現金流量表	9~10	-
八、合併財務報告附註		
(一) 公司沿革	11	一
(二) 通過財務報告之日期及程序	11	二
(三) 新發布及修訂準則及解釋之適用	11~14	三
(四) 重大會計政策之彙總說明	14~17	四
(五) 重大會計判斷、估計及假設不確定性之主要來源	18	五
(六) 重要會計項目之說明	18~47	六~二七
(七) 關係人交易	48~51	二八
(八) 質抵押之資產		-
(九) 重大或有負債及未認列之合約承諾	51~55	二九
(十) 重大之災害損失	-	-
(十一) 重大之期後事項	-	-
(十二) 其 他	55~57	三十
(十三) 附註揭露事項	57~58	三一
1. 重大交易事項相關資訊	59~65	-
2. 轉投資事業相關資訊	66~67	-
3. 大陸投資資訊	68~69	-
(十四) 部門資訊	58	三二

會計師核閱報告

亞洲聚合股份有限公司 公鑒：

前 言

亞洲聚合股份有限公司及子公司民國 108 年及 107 年 6 月 30 日之合併資產負債表，暨民國 108 年及 107 年 4 月 1 日至 6 月 30 日，以及民國 108 年及 107 年 1 月 1 日至 6 月 30 日之合併綜合損益表、民國 108 年及 107 年 1 月 1 日至 6 月 30 日合併權益變動表與合併現金流量表，以及合併財務報表附註(包括重大會計政策彙總)，業經本會計師核閱竣事。依證券發行人財務報告編製準則及經金融監督管理委員會認可並發布生效之國際會計準則第 34 號「期中財務報導」編製允當表達之合併財務報表係管理階層之責任，本會計師之責任係依據核閱結果對合併財務報表作成結論。

範 圍

除保留結論之基礎段所述者外，本會計師係依照審計準則公報第 65 號「財務報表之核閱」執行核閱工作。核閱合併財務報表時所執行之程序包括查詢(主要向負責財務與會計事務之人員查詢)、分析性程序及其他核閱程序。核閱工作之範圍明顯小於查核工作之範圍，因此本會計師可能無法察覺所有可藉由查核工作辨認之重大事項，故無法表示查核意見。

保留結論之基礎

如合併財務報表附註十一及十二所述，列入上開合併財務報表之非重要子公司暨部分採用權益法之投資之同期間財務報表未經會計師核閱，其民國 108 年及 107 年 6 月 30 日之資產總額暨採用權益法之投資餘額分別為新台幣(以下同) 5,136,405 仟元及 2,764,717 仟元，分別占合併資產總額之 31%及 18%；負債總額分別為 45,241 仟元及 80,284 仟元，分別占合併負債總額之 1%及 2%；上述未經核閱之非重要子公司民國 108 年及 107 年 4 月 1 日至 6 月 30

日以及民國 108 年及 107 年 1 月 1 日至 6 月 30 日之綜合損益總額分別為 39,165 仟元、64,872 仟元、56,010 仟元及 83,298 仟元，各占合併綜合損益總額之 35%、104%、15%及 437%；上述未經核閱之部分採用權益法之投資民國 108 年及 107 年 4 月 1 日至 6 月 30 日以及民國 108 年及 107 年 1 月 1 日至 6 月 30 日認列之綜合損益總額分別為 15,472 仟元、(37,010)仟元、25,299 仟元及(30,049)仟元，各占合併綜合損益總額之 14%、(60%)、7%及(158%)。另合併財務報表附註揭露事項所述轉投資事業之相關資訊，係以該等被投資公司同期間未經會計師核閱之財務報表為依據。

保留結論

依本會計師核閱結果，除保留結論之基礎所述之非重要子公司及部分採用權益法之投資之財務報表倘經會計師核閱，對合併財務報表可能有所調整之影響外，並未發現上開合併財務報表在所有重大方面有未依照證券發行人財務報告編製準則及經金融監督管理委員會認可並發布生效之國際會計準則第 34 號「期中財務報導」編製，致無法允當表達亞洲聚合股份有限公司及其子公司民國 108 年及 107 年 6 月 30 日之合併財務狀況，暨民國 108 年及 107 年 4 月 1 日至 6 月 30 日之合併財務績效，以及民國 108 年及 107 年 1 月 1 日至 6 月 30 日之合併財務績效及合併現金流量之情事。


勤業眾信聯合會計師事務所
會計師 黃 秀 椿

黃秀椿



會計師 邱 政 俊

邱政俊



證券暨期貨管理委員會核准文號
台財證六字第 0920123784 號

金融監督管理委員會核准文號
金管證六字第 0930160267 號

中 華 民 國 1 0 8 年 8 月 7 日



亞洲聯合股份有限公司及子公司

合併資產負債表

民國 108 年 6 月 30 日暨民國 107 年 12 月 31 日及 6 月 30 日

單位：新台幣仟元

代 碼	資 產	108年6月30日(經核閱)			107年12月31日(經查核)			107年6月30日(經核閱)		
		金 額	%		金 額	%		金 額	%	
	流動資產									
1100	現金及約當現金(附註六)	\$ 778,660	5		\$ 1,134,203	7		\$ 2,341,825	15	
1110	透過損益按公允價值衡量之金融資產-流動(附註七)	2,715,535	16		1,612,711	10		1,190,077	8	
1120	透過其他綜合損益按公允價值衡量之金融資產-流動(附註八)	71,334	-		67,601	1		131,948	1	
1150	應收票據(附註九)	1,408	-		471	-		1,323	-	
1170	應收帳款(附註九)	566,957	3		712,941	5		495,357	3	
1180	應收帳款-關係人(附註九及二八)	140,974	1		166,356	1		167,824	1	
1200	其他應收款	1,181	-		1,467	-		932	-	
1210	其他應收款-關係人(附註二八)	98,774	1		2,470	-		96,936	1	
1310	存貨(附註十)	602,006	4		779,278	5		907,831	6	
1410	預付款項	130,676	1		128,982	1		112,130	1	
1470	其他流動資產	110	-		110	-		110	-	
11XX	流動資產總計	5,107,615	31		4,606,590	30		5,446,293	36	
	非流動資產									
1517	透過其他綜合損益按公允價值衡量之金融資產-非流動(附註八)	2,254,408	14		2,310,993	15		2,530,795	17	
1550	採用權益法之投資(附註五、十二及二九)	5,245,281	32		4,597,548	30		2,893,434	19	
1600	不動產、廠房及設備(附註十三)	3,390,739	20		3,502,692	22		3,548,672	24	
1755	使用權資產(附註三、四及十四)	211	-		-	-		-	-	
1760	投資性不動產(附註三、四及十五)	544,333	3		513,840	3		515,561	4	
1780	無形資產	71	-		88	-		-	-	
1840	遞延所得稅資產(附註四及二四)	50,179	-		62,114	-		62,429	-	
1990	其他非流動資產	3,877	-		3,878	-		2,188	-	
15XX	非流動資產總計	11,489,099	69		10,991,153	70		9,553,079	64	
1XXX	資 產 總 計	\$ 16,596,714	100		\$ 15,597,743	100		\$ 14,999,372	100	
	負債及權益									
	流動負債									
2100	短期借款(附註十六)	\$ 1,300,000	8		\$ 1,350,000	8		\$ 800,000	5	
2110	應付短期票券(附註十六)	749,883	5		599,914	4		399,900	3	
2120	透過損益按公允價值衡量之金融負債-流動(附註七)	-	-		2,074	-		-	-	
2170	應付帳款(附註十七)	214,089	1		258,271	2		247,894	2	
2180	應付帳款-關係人(附註十七及二八)	32,931	-		83,207	-		89,865	1	
2200	其他應付款(附註十八)	255,572	2		138,909	1		200,996	1	
2220	其他應付款項-關係人(附註二八)	199,332	1		129,404	1		252,610	2	
2230	本期所得稅負債(附註四及二四)	60,952	-		10,309	-		11,819	-	
2280	租賃負債-流動(附註三、四及十四)	5,681	-		-	-		-	-	
2320	一年內到期長期負債(附註十六)	-	-		-	-		450,000	3	
2365	退款負債-流動(附註十九)	5,899	-		5,899	-		5,899	-	
2399	其他流動負債	15,426	-		25,668	-		16,923	-	
21XX	流動負債總計	2,839,765	17		2,603,655	16		2,475,906	17	
	非流動負債									
2540	長期借款(附註十六)	3,650,000	22		3,100,000	20		2,450,000	16	
2570	遞延所得稅負債(附註四及二四)	56,395	-		54,057	1		59,478	1	
2580	租賃負債-非流動(附註三、四及十四)	27,256	-		-	-		-	-	
2640	淨確定福利負債-非流動(附註四)	176,369	1		208,670	1		209,198	1	
2650	採用權益法之投資盈餘(附註十二及二九)	12,931	-		11,869	-		10,590	-	
2670	其他非流動負債	15,503	1		15,056	-		12,796	-	
25XX	非流動負債總計	3,938,454	24		3,389,652	22		2,742,062	18	
2XXX	負債總計	6,778,219	41		5,993,307	38		5,217,968	35	
	歸屬於本公司業主之權益(附註三、八、二一及二四)									
3100	股 本									
3110	普通股股本	5,543,827	33		5,543,827	36		5,181,147	35	
3150	待分配股票股利	-	-		-	-		362,680	2	
	股本總計	5,543,827	33		5,543,827	36		5,543,827	37	
3200	資本公積	20,997	-		19,619	-		16,434	-	
	保留盈餘									
3310	法定盈餘公積	1,713,152	10		1,684,469	11		1,684,469	11	
3320	特別盈餘公積	565,379	4		565,379	3		565,379	4	
3350	未分配盈餘	2,024,467	12		1,851,499	12		1,723,082	11	
3300	保留盈餘總計	4,302,998	26		4,101,347	26		3,972,930	26	
	其他權益									
3490	其他權益-其他	(49,327)	-		(60,357)	-		248,213	2	
3XXX	權益總計	9,818,495	59		9,604,436	62		9,781,404	65	
	負債與權益總計	\$ 16,596,714	100		\$ 15,597,743	100		\$ 14,999,372	100	

後附之附註係本合併財務報告之一部分。

(請參閱勤業眾信聯合會計師事務所民國 108 年 8 月 7 日核閱報告)

董事長：吳亦主



經理人：吳培基



會計主管：陳政順



亞洲聚合股份有限公司及子公司

合併綜合損益表

民國 108 年及 107 年 4 月 1 日至 6 月 30 日以及民國 108 年及 107 年 1 月 1 日至 6 月 30 日

(僅經核閱，未依一般公認審計準則查核)

單位：新台幣仟元，惟
每股盈餘為元

代碼	108年4月1日至6月30日		107年4月1日至6月30日		108年1月1日至6月30日		107年1月1日至6月30日	
	金額	%	金額	%	金額	%	金額	%
4100	\$ 1,685,601	100	\$ 1,635,182	100	\$ 3,395,312	100	\$ 2,961,396	100
5110	<u>1,438,691</u>	<u>85</u>	<u>1,571,534</u>	<u>96</u>	<u>2,971,509</u>	<u>88</u>	<u>2,819,950</u>	<u>95</u>
5900	<u>246,910</u>	<u>15</u>	<u>63,648</u>	<u>4</u>	<u>423,803</u>	<u>12</u>	<u>141,446</u>	<u>5</u>
	營業費用 (附註二十、二三及二八)							
6100	28,641	2	25,554	1	56,550	1	48,117	2
6200	29,500	2	27,783	2	58,283	2	54,505	2
6300	<u>1,328</u>	-	<u>1,355</u>	-	<u>2,566</u>	-	<u>2,802</u>	-
6000	<u>59,469</u>	<u>4</u>	<u>54,692</u>	<u>3</u>	<u>117,399</u>	<u>3</u>	<u>105,424</u>	<u>4</u>
6900	<u>187,441</u>	<u>11</u>	<u>8,956</u>	<u>1</u>	<u>306,404</u>	<u>9</u>	<u>36,022</u>	<u>1</u>
	營業外收入及支出 (附註十二、二三及二八)							
7010	53,689	3	54,110	3	71,528	2	72,350	3
7020	4,512	-	1,386	-	23,572	1	4,353	-
7510	(14,134)	-	(9,934)	(1)	(26,794)	(1)	(19,895)	(1)
7060	<u>19,731</u>	<u>1</u>	<u>43,507</u>	<u>3</u>	<u>38,165</u>	<u>1</u>	<u>91,004</u>	<u>3</u>
7000	<u>63,798</u>	<u>5</u>	<u>89,069</u>	<u>5</u>	<u>106,471</u>	<u>3</u>	<u>147,812</u>	<u>5</u>
7900	251,239	16	98,025	6	412,875	12	183,834	6
7950	<u>46,930</u>	<u>3</u>	<u>19,448</u>	<u>1</u>	<u>71,865</u>	<u>2</u>	<u>22,516</u>	-
8200	<u>204,309</u>	<u>13</u>	<u>78,577</u>	<u>5</u>	<u>341,010</u>	<u>10</u>	<u>161,318</u>	<u>6</u>
	本期其他綜合損益 (附註四、二一及二四)							
	不重分類至損益之項目							
8316	(50,985)	(3)	(23,629)	(2)	12,177	-	(159,050)	(6)
8330	(2,392)	-	(2,061)	-	2,369	-	(7,801)	-
8349	<u>1,547</u>	-	<u>170</u>	-	<u>827</u>	-	<u>(801)</u>	-
8310	<u>(51,830)</u>	<u>(3)</u>	<u>(25,520)</u>	<u>(2)</u>	<u>15,373</u>	-	<u>(167,652)</u>	<u>(6)</u>

(接次頁)

(承前頁)

代碼	後續可能重分類至損益之項目	108年4月1日至6月30日		107年4月1日至6月30日		108年1月1日至6月30日		107年1月1日至6月30日	
		金額	%	金額	%	金額	%	金額	%
8361	國外營運機構財務報表換算之兌換差額	(\$ 50,138)	(3)	\$ 6,380	1	\$ 26,550	1	\$ 26,626	1
8370	採用權益法之關聯企業其他綜合損益份額	(1,883)	-	3,960	-	5,185	-	3,006	-
8399	與可能重分類之項目相關之所得稅	<u>10,028</u>	<u>-</u>	<u>(1,276)</u>	<u>-</u>	<u>(5,310)</u>	<u>-</u>	<u>(4,250)</u>	<u>-</u>
8360		<u>(41,993)</u>	<u>(3)</u>	<u>9,064</u>	<u>1</u>	<u>26,425</u>	<u>1</u>	<u>25,382</u>	<u>1</u>
8300	本期其他綜合損益(稅後淨額)	<u>(93,823)</u>	<u>(6)</u>	<u>(16,456)</u>	<u>(1)</u>	<u>41,798</u>	<u>1</u>	<u>(142,270)</u>	<u>(5)</u>
8500	本期綜合損益總額	<u>\$ 110,486</u>	<u>7</u>	<u>\$ 62,121</u>	<u>4</u>	<u>\$ 382,808</u>	<u>11</u>	<u>\$ 19,048</u>	<u>1</u>
	每股盈餘(附註二五)								
9710	基本	<u>\$ 0.37</u>		<u>\$ 0.14</u>		<u>\$ 0.62</u>		<u>\$ 0.29</u>	
9810	稀釋	<u>\$ 0.37</u>		<u>\$ 0.14</u>		<u>\$ 0.61</u>		<u>\$ 0.29</u>	

後附之附註係本合併財務報告之一部分。

(請參閱勤業眾信聯合會計師事務所民國108年8月7日核閱報告)

董事長：吳亦圭



經理人：吳培基



會計主管：陳政順






亞洲聚合股份有限公司及子公司
 合併權益變動表
 民國 108 年及 107 年 1 月 1 日至 6 月 30 日
 (僅經機關「未依一般公認審計準則查核」)


單位：新台幣仟元

代 碼	歸 屬 於 本 公 司 業 主 之 權 益 (附 註 三 、 八)	其 他 權 益 項 目											
		普 通 股 股 數 (仟 股)	本 金	特 派 股 票 利 潤	資 本 公 積	保 留 盈 餘	盈 餘	未 分 配 盈 餘	國 外 營 運 換 算 財 務 報 表 之 兌 換 差 額	備 供 出 售 金 融 資 產 未 實 現 損 益	透 過 其 他 綜 合 損 益 按 公 允 價 值 衡 量 之 金 融 資 產 未 實 現 損 益	權 益 總 額	
A1	107 年 1 月 1 日 餘 額	518,114	\$ 5,181,147	-	\$ 16,434	\$ 1,627,934	\$ 565,379	\$ 2,061,039	(\$ 56,751)	\$ 421,288	\$ -	\$ 9,816,470	
A3	遞 溯 適 用 之 影 響 數	-	-	-	-	-	-	20,387	-	(421,288)	448,780	47,879	
A5	107 年 1 月 1 日 調 整 後 餘 額	518,114	5,181,147	-	16,434	1,627,934	565,379	2,081,426	(56,751)	-	448,780	9,864,349	
B1	106 年 度 盈 餘 指 撥 及 分 配	-	-	-	-	-	-	-	-	-	-	-	
B5	法 定 盈 餘 公 積	-	-	-	-	-	56,535	(56,535)	-	-	-	-	
B5	股 東 現 金 股 利	-	-	-	-	-	-	(103,623)	-	-	-	(103,623)	
B9	股 東 股 票 股 利	-	-	36,268	362,680	-	-	(362,680)	-	-	-	-	
C7	採 用 權 益 法 認 列 關 聯 企 業 之 變 動 數	-	-	-	-	-	-	1,630	-	-	-	1,630	
D1	107 年 1 月 1 日 至 6 月 30 日 淨 利	-	-	-	-	-	-	161,318	-	-	-	161,318	
D3	107 年 1 月 1 日 至 6 月 30 日 親 後 其 他 綜 合 損 益	-	-	-	-	-	-	1,546	25,382	-	(169,198)	(142,270)	
D5	107 年 1 月 1 日 至 6 月 30 日 綜 合 損 益 總 額	-	-	-	-	-	-	162,864	25,382	-	(169,198)	19,048	
Z1	107 年 6 月 30 日 餘 額	518,114	\$ 5,181,147	36,268	\$ 362,680	\$ 16,434	\$ 1,684,469	\$ 565,379	\$ 1,723,082	(\$ 31,369)	\$ 279,582	\$ 9,781,401	
A1	108 年 1 月 1 日 餘 額	554,382	\$ 5,543,827	-	\$ -	\$ 19,619	\$ 1,684,469	\$ 565,379	\$ 1,851,499	(\$ 59,292)	\$ -	(\$ 1,065)	\$ 9,604,436
A3	遞 溯 適 用 之 影 響 數	-	-	-	-	-	-	-	(855)	-	-	(855)	
A5	108 年 1 月 1 日 調 整 後 餘 額	554,382	5,543,827	-	-	19,619	1,684,469	565,379	1,850,644	(59,292)	(1,065)	9,603,581	
B1	107 年 度 盈 餘 指 撥 及 分 配	-	-	-	-	-	-	-	-	-	-	-	
B5	法 定 盈 餘 公 積	-	-	-	-	-	28,683	(28,683)	-	-	-	-	
B5	股 東 現 金 股 利	-	-	-	-	-	-	(166,315)	-	-	-	(166,315)	
C7	採 用 權 益 法 認 列 之 關 聯 企 業 之 變 動 數	-	-	-	-	1,378	-	(2,957)	-	-	-	(1,579)	
D1	108 年 1 月 1 日 至 6 月 30 日 淨 利	-	-	-	-	-	-	-	341,010	-	-	341,010	
D3	108 年 1 月 1 日 至 6 月 30 日 親 後 其 他 綜 合 損 益	-	-	-	-	-	-	-	26,425	-	15,373	41,798	
D5	108 年 1 月 1 日 至 6 月 30 日 綜 合 損 益 總 額	-	-	-	-	-	-	-	341,010	26,425	15,373	382,808	
Q1	處 分 透 過 其 他 綜 合 損 益 按 公 允 價 值 衡 量 之 權 益 工 具	-	-	-	-	-	-	-	30,768	-	(30,768)	-	
Z1	108 年 6 月 30 日 餘 額	554,382	\$ 5,543,827	-	\$ -	\$ 20,997	\$ 1,713,152	\$ 565,379	\$ 2,024,467	(\$ 32,867)	\$ -	(\$ 16,460)	\$ 9,818,495

後附之附註係本合併財務報告之一部分。
 (請參閱勤業眾信聯合會計師事務所民國 108 年 8 月 7 日核閱報告)

董事長：吳亦圭 

經理人：吳培基 

會計主管：陳政順 

亞洲聚合股份有限公司及子公司

合併現金流量表

民國 108 年及 107 年 1 月 1 日至 6 月 30 日

(僅經核閱，未依一般公認審計準則查核)

單位：新台幣仟元

代 碼		108年1月1日 至6月30日	107年1月1日 至6月30日
	營業活動之現金流量		
A10000	本期稅前淨利	\$ 412,875	\$ 183,834
A20010	收益費損項目：		
A20100	折舊費用	150,650	145,458
A20200	攤銷費用	17	318
A20400	透過損益按公允價值衡量金融資 產及負債之淨(利益)損失	(24,424)	4,381
A20900	利息費用	26,794	19,895
A21200	利息收入	(8,302)	(11,626)
A21300	股利收入	(30,420)	(29,824)
A22300	採用權益法之關聯企業損益份額	(38,165)	(91,004)
A22500	處分及報廢不動產、廠房及設備 損失	20	-
A23700	存貨跌價(回升利益)呆滯損失	(2,581)	2,226
A24100	未實現外幣兌換淨損失(利益)	569	(1,872)
A30000	營業資產及負債之淨變動數		
A31115	強制透過損益按公允價值衡量之 金融資產	(1,078,400)	246,482
A31130	應收票據	(941)	306
A31150	應收帳款	143,990	(1,538)
A31160	應收帳款—關係人	25,376	(54,058)
A31180	其他應收款	3	6
A31190	其他應收款—關係人	(1,235)	2,541
A31200	存 貨	179,853	(148,352)
A31230	預付款項	(1,694)	10,784
A32110	持有供交易之金融負債	(2,074)	(666)
A32150	應付帳款	(44,192)	137,903
A32160	應付帳款—關係人	(50,162)	19,325
A32180	其他應付款	12,273	(15,899)
A32190	其他應付款項—關係人	9,254	(88,555)
A32230	其他流動負債	(10,242)	7,395
A32240	淨確定福利負債—非流動	(32,301)	(3,011)
A33000	營運產生之現金流(出)入	(363,459)	334,449

(接次頁)

(承前頁)

代 碼		108年1月1日 至6月30日	107年1月1日 至6月30日
A33100	收取之利息	\$ 8,585	\$ 12,337
A33300	支付之利息	(26,745)	(19,483)
A33500	支付之所得稅	(11,432)	(43,087)
AAAA	營業活動之淨現金流(出)入	(393,051)	284,216
	投資活動之現金流量		
B01800	取得採用權益法之長期股權投資	(644,801)	-
B00010	取得透過其他綜合損益按公允價值衡 量之金融資產	-	(3,926)
B00020	出售透過其他綜合損益按公允價值衡 量之金融資產	44,280	-
B00030	透過其他綜合損益按公允價值衡量之 金融資產減資退回股款	21,620	2,844
B02700	取得不動產、廠房及設備	(33,681)	(60,811)
B02800	處分不動產、廠房及設備	182	-
B03700	存出保證金減少(增加)	1	(3)
BBBB	投資活動之淨現金流出	(612,399)	(61,896)
	籌資活動之現金流量		
C00100	短期借款(減少)增加	(50,000)	300,000
C00600	應付短期票券增加(減少)	150,000	(300,000)
C01600	舉借長期借款	6,550,000	3,300,000
C01700	償還長期借款	(6,000,000)	(3,300,000)
C04020	租賃負債本金償還	(2,924)	-
C04300	其他非流動負債增加	447	3,402
CCCC	籌資活動之淨現金流入	647,523	3,402
DDDD	匯率變動對現金及約當現金之影響	2,384	3,728
EEEE	本期現金及約當現金(減少)增加數	(355,543)	229,450
E00100	期初現金及約當現金餘額	1,134,203	2,112,375
E00200	期末現金及約當現金餘額	\$ 778,660	\$ 2,341,825

後附之附註係本合併財務報告之一部分。

(請參閱勤業眾信聯合會計師事務所民國108年8月7日核閱報告)

董事長：吳亦圭



經理人：吳培基



會計主管：陳政順



亞洲聚合股份有限公司及其子公司

合併財務報告附註

民國 108 年及 107 年 1 月 1 日至 6 月 30 日

(僅經核閱，未依一般公認審計準則查核)

(除另註明外，金額以新台幣仟元為單位)

一、公司沿革

亞洲聚合股份有限公司（以下稱「本公司」）設立於 66 年元月，從事低密度聚乙烯、中密度聚乙烯及乙烯醋酸乙烯酯共聚合樹脂之製造及銷售。

本公司股票於台灣證券交易所上市。截至 108 年 6 月 30 日，最終母公司－台灣聚合化學品股份有限公司間接持有本公司普通股之持股比例為 36.08%。

本合併財務報告係以本公司之功能性貨幣新台幣表達。

二、通過財務報告之日期及程序

本合併財務報告於 108 年 8 月 7 日經董事會通過後發布。

三、新發布及修訂準則及解釋之適用

- (一) 首次適用修正後之證券發行人財務報告編製準則及金融監督管理委員會（以下稱「金管會」）認可並發布生效之國際財務報導準則（IFRS）、國際會計準則（IAS）、解釋（IFRIC）及解釋公告（SIC）（以下稱「IFRSs」）

除下列說明外，適用修正後之證券發行人財務報告編製準則及金管會認可並發布生效之 IFRSs 將不致造成合併公司會計政策之重大變動：

IFRS 16「租賃」

IFRS 16 規範租賃協議之辨認與出租人及承租人會計處理，該準則將取代 IAS 17「租賃」及 IFRIC 4「決定一項安排是否包含租賃」等相關解釋。相關會計政策請參閱附註四。

租賃定義

合併公司選擇僅就 108 年 1 月 1 日以後簽訂（或變動）之合約依 IFRS 16 評估是否係屬（或包含）租賃，先前已依 IAS 17 及 IFRIC 4 辨認為租賃之合約不予重新評估並依 IFRS 16 之過渡規定處理。

合併公司為承租人

除低價值標的資產租賃及短期租賃選擇按直線基礎認列費用外，其他租賃係於合併資產負債表認列使用權資產及租賃負債，惟符合投資性不動產定義之使用權資產將列報為投資性不動產。合併綜合損益表係分別表達使用權資產之折舊費用及租賃負債按有效利息法所產生之利息費用。於合併現金流量表中，償付租賃負債之本金金額將表達為籌資活動，支付利息部分則列為營業活動。適用 IFRS 16 前，分類為營業租賃之合約（包含符合投資性不動產定義之不動產權益）係按直線基礎認列費用。營業租賃現金流量於合併現金流量表係表達於營業活動。

合併公司選擇將追溯適用 IFRS 16 之累積影響數調整於 108 年 1 月 1 日保留盈餘，不重編比較資訊。

先前依 IAS 17 以營業租賃處理之協議，於 108 年 1 月 1 日租賃負債之衡量將以剩餘租賃給付按該日承租人之增額借款利率折現，全部使用權資產係以該日之租賃負債金額按前述利率折現並以如同於租賃開始日已適用 IFRS 16 之方式衡量。除適用下述權宜作法者外，所認列之使用權資產均適用 IAS 36 評估減損。

合併公司亦適用下列權宜作法：

1. 對具有合理類似特性之租賃組合使用單一折現率衡量租賃負債。
2. 租賃期間於 108 年 12 月 31 日以前結束之租賃將依短期租賃處理。
3. 不將原始直接成本計入 108 年 1 月 1 日之使用權資產衡量中。
4. 進行租賃負債之衡量時，對諸如租賃期間之決定使用後見之明。

合併公司於 108 年 1 月 1 日認列租賃負債所適用之增額借款利率加權平均數為 1.06%，該租賃負債金額與 107 年 12 月 31 日不可取消營業租賃之未來最低租賃給付總額之差異說明如下：

107 年 12 月 31 日不可取消營業租賃之未來最低租賃給付總額	\$ 37,967
減：適用豁免之短期租賃	(887)
108 年 1 月 1 日未折現總額	<u>\$ 37,080</u>
按 108 年 1 月 1 日增額借款利率折現後之現值	<u>\$ 35,861</u>
108 年 1 月 1 日租賃負債餘額	<u>\$ 35,861</u>

合併公司為出租人

於過渡時對出租人之租賃不作任何調整，且自 108 年 1 月 1 日起始適用 IFRS 16。

首次適用 IFRS 16 對 108 年 1 月 1 日各資產、負債及權益項目調整如下：

	108 年 1 月 1 日 重編前金額	首次適用 之調整	108 年 1 月 1 日 重編後金額
投資性不動產	\$ 513,840	\$ 34,585	\$ 548,425
使用權資產	-	421	421
資產影響	<u>\$ 513,840</u>	<u>\$ 35,006</u>	<u>\$ 548,846</u>
租賃負債—流動	\$ -	\$ 5,864	\$ 5,864
租賃負債—非流動	-	29,997	29,997
負債影響	<u>\$ -</u>	<u>\$ 35,861</u>	<u>\$ 35,861</u>
保留盈餘	\$ 4,101,347	(\$ 855)	\$ 4,100,492
權益影響	<u>\$ 4,101,347</u>	<u>(\$ 855)</u>	<u>\$ 4,100,492</u>

(二) 109 年適用之金融監督管理委員會（以下稱「金管會」）認可之 IFRSs

新發布 / 修正 / 修訂準則及解釋	IASB 發布之生效日
IFRS 3 之修正「業務之定義」	2020 年 1 月 1 日（註 1）
IAS 1 及 IAS 8 之修正「重大性之定義」	2020 年 1 月 1 日（註 2）

註 1：收購日在年度報導期間開始於 2020 年 1 月 1 日以後之企業合併及於前述日期以後發生之資產取得適用此項修正。

註 2：2020 年 1 月 1 日以後開始之年度期間推延適用此項修正。

(三) IASB 已發布但尚未經金管會認可並發布生效之 IFRSs

<u>新發布 / 修正 / 修訂準則及解釋</u>	<u>IASB 發布之生效日(註1)</u>
IFRS 10 及 IAS 28 之修正「投資者與其關聯企業或合資間之資產出售或投入」	未定
IFRS 17 「保險合約」	2021 年 1 月 1 日

註 1：除另註明外，上述新發布 / 修正 / 修訂準則或解釋係於各該日期以後開始之年度期間生效。

除上述影響外，截至本合併財務報告通過發布日止，合併公司仍持續評估其他準則、解釋之修正對財務狀況與財務績效之影響，相關影響待評估完成時予以揭露。

四、重要會計政策之彙總說明

(一) 遵循聲明

本合併財務報告係依照證券發行人財務報告編製準則及經金管會認可並發布生效之 IAS 34 「期中財務報導」編製。本合併財務報告並未包含整份年度財務報告所規定之所有 IFRSs 揭露資訊。

(二) 編製基礎

除按公允價值衡量之金融工具及按確定福利義務現值減除計畫資產公允價值認列之淨確定福利負債外，本合併財務報告係依歷史成本基礎編製。

公允價值衡量依照相關輸入值之可觀察程度及重要性分為第 1 等級至第 3 等級：

1. 第 1 等級輸入值：係指於衡量日可取得之相同資產或負債於活躍市場之報價（未經調整）。
2. 第 2 等級輸入值：係指除第 1 等級之報價外，資產或負債直接（亦即價格）或間接（亦即由價格推導而得）之可觀察輸入值。
3. 第 3 等級輸入值：係指資產或負債之不可觀察之輸入值。

(三) 合併基礎

合併財務報告編製原則

本合併財務報告係包含本公司及由本公司所控制個體（子公司）之財務報告。合併綜合損益表已納入被收購或被處分子公司於當期

自收購日起或至處分日止之營運損益。子公司之財務報告已予調整，以使其會計政策與合併公司之會計政策一致。於編製合併財務報告時，各個體間之交易、帳戶餘額、收益及費損已全數予以銷除。子公司之綜合損益總額係歸屬至本公司業主及非控制權益，即使非控制權益因而成為虧損餘額。

當合併公司對子公司所有權權益之變動未導致喪失控制者，係作為權益交易處理。合併公司及非控制權益之帳面金額已予調整，以反映其於子公司相對權益之變動。非控制權益之調整金額與所支付或收取對價之公允價值間之差額，係直接認列為權益且歸屬於本公司業主。

子公司明細、持股比例及營業項目請參閱附註十二及附表六至七。

(四) 其他重大會計政策

除租賃相關會計政策及下列說明外，請參閱 107 年度合併財務報告之重大會計政策彙總說明。

1. 投資性不動產

投資性不動產係為賺取租金或資本增值或兩者兼具而持有之不動產（108 年係包含符合投資性不動產定義之使用權資產）。投資性不動產亦包括目前尚未決定未來用途所持有之土地。

自有之投資性不動產原始以成本（包括交易成本）衡量，後續以成本減除累計折舊及累計減損損失後之金額衡量。

108 年起，租賃取得之投資性不動產原始按成本衡量，後續按成本減除累計折舊及累計減損損失後之金額衡量，並調整租賃負債之再衡量數。

所有投資性不動產採直線基礎提列折舊。

投資性不動產除列時，淨處分價款與該資產帳面金額間之差額係認列於損益。

2. 租 賃

108 年

合併公司於合約成立日評估合約是否係屬（或包含）租賃。

(1) 合併公司為出租人

當租賃條款係移轉附屬於資產所有權之幾乎所有風險與報酬予承租人，則將其分類為融資租賃。所有其他租賃則分類為營業租賃。

合併公司於轉租使用權資產時，係以使用權資產（而非標的資產）判斷轉租之分類。惟若主租賃係合併公司適用認列豁免之短期租賃時，該轉租分類為營業租賃。

營業租賃下，減除租賃誘因後之租賃給付係按直線基礎於相關租賃期間內認列為收益。因取得營業租賃所發生之原始直接成本，係加計至標的資產之帳面金額，並按直線基礎於租賃期間內認列為費用。

(2) 合併公司為承租人

除適用認列豁免之低價值標的資產租賃及短期租賃之租賃給付係按直線基礎於租賃期間內認列為費用，其他租賃皆於租賃開始日認列使用權資產及租賃負債。

使用權資產原始按成本（包含租賃負債之原始衡量金額、租賃開始日前支付之租賃給付減除收取之租賃誘因、原始直接成本及復原標的資產之估計成本）衡量，後續按成本減除累計折舊及累計減損損失後之金額衡量，並調整租賃負債之再衡量數。除符合投資性不動產定義者，使用權資產係單獨表達於合併資產負債表。符合投資性不動產定義之使用權資產之認列與衡量，參閱（四）1.投資性不動產會計政策。

使用權資產採直線基礎自租賃開始日起至耐用年限屆滿時或租賃期間屆滿時兩者之較早者提列折舊。

租賃負債原始按租賃給付之現值衡量。若租賃隱含利率容易確定，租賃給付使用該利率折現。若該利率並非容易確定，則使用承租人增額借款利率。

後續，租賃負債採有效利息法按攤銷後成本基礎衡量，且利息費用係於租賃期間分攤。

107年

當租賃條款係移轉附屬所有權之幾乎所有風險與報酬予承租人，則將其分類為融資租賃。所有其他租賃則分類為營業租賃。

(1) 合併公司為出租人

營業租賃之租賃收益係按直線基礎於相關租賃期間內認列為收益。

(2) 合併公司為承租人

營業租賃給付係按直線基礎於租賃期間內認列為費用。

3. 確定福利退職後福利

期中期間之退休金成本係採用前一年度結束日依精算決定之退休金成本率，以年初至當期末為基礎計算，並針對本期之重大市場波動，及重大計畫修正、清償或其他重大一次性事項加以調整。

4. 所得稅

所得稅費用係當期所得稅及遞延所得稅之總和。期中期間之所得稅係以年度為基礎進行評估，以預期年度總盈餘所適用之稅率，就期中稅前利益予以計算。期中期間因稅法修正發生之稅率變動影響係與產生租稅後果之交易本身會計處理原則一致，於發生當期一次認列於損益、其他綜合損益或直接計入權益。

五、重大會計判斷、估計及假設不確定性之主要來源

請參閱 107 年度合併財務報告之重大會計判斷、估計及假設不確定性之主要來源說明。

六、現金及約當現金

	108年6月30日	107年12月31日	107年6月30日
庫存現金及週轉金	\$ 324	\$ 287	\$ 344
銀行支票及活期存款	113,412	122,552	182,064
約當現金			
銀行定期存款	603,074	446,621	2,058,417
附賣回債券	61,850	564,743	101,000
	<u>\$ 778,660</u>	<u>\$ 1,134,203</u>	<u>\$ 2,341,825</u>

銀行定期存款及附賣回債券於資產負債表日之市場利率區間如下：

	108年6月30日	107年12月31日	107年6月30日
銀行定期存款	0.60%~2.80%	0.60%~2.90%	0.10%~2.90%
附賣回債券	0.67%	0.53%~0.66%	0.40%~0.41%

七、透過損益按公允價值衡量之金融工具

	108年6月30日	107年12月31日	107年6月30日
<u>金融資產—流動</u>			
持有供交易			
衍生工具（未指定避險）			
—遠期外匯合約	\$ 970	\$ -	\$ 1,031
強制透過損益按公允價值衡量			
非衍生金融資產			
—國內上市（櫃）股票	66,628	60,360	90,267
—基金受益憑證	2,647,937	1,552,351	1,098,779
小計	<u>2,714,565</u>	<u>1,612,711</u>	<u>1,189,046</u>
	<u>\$ 2,715,535</u>	<u>\$ 1,612,711</u>	<u>\$ 1,190,077</u>
<u>金融負債—流動</u>			
持有供交易			
衍生工具（未指定避險）			
—遠期外匯合約	\$ -	\$ 2,074	\$ -

合併公司於 108 年及 107 年 1 月 1 日至 6 月 30 日，從事透過損益按公允價值衡量之金融資產及負債產生之淨利益分別為 21,013 仟元及 2,913 仟元。

於資產負債表日未適用避險會計且尚未到期之遠期外匯合約如下：

108年6月30日

	幣別	到期期間	合約金額(仟元)
賣出遠期外匯	美元兌新台幣	108年7月5日 至108年8月20日	USD1,500/NTD46,449
賣出遠期外匯	人民幣兌新台幣	108年7月2日 至108年9月26日	RMB58,100/NTD262,944

107年12月31日

	幣別	到期期間	合約金額(仟元)
賣出遠期外匯	美元兌新台幣	108年1月14日 至108年2月25日	USD2,710/NTD83,176
賣出遠期外匯	人民幣兌新台幣	108年1月2日 至108年4月2日	RMB70,200/NTD310,150

107年6月30日

	幣別	到期期間	合約金額(仟元)
賣出遠期外匯	美元兌新台幣	107年7月5日 至107年9月27日	USD3,070/NTD92,667
賣出遠期外匯	人民幣兌新台幣	107年7月5日 至107年9月13日	RMB46,400/NTD214,372

合併公司從事遠期外匯交易之目的，主要係為規避外幣資產及負債因匯率波動產生之風險。合併公司持有之遠期外匯合約因不符合有效避險條件，故不適用避險會計。

八、透過其他綜合損益按公允價值衡量之金融資產

透過其他綜合損益按公允價值衡量之權益工具投資

	108年6月30日	107年12月31日	107年6月30日
<u>流動</u>			
國內投資			
上市(櫃)股票	\$ 71,334	\$ 67,601	\$ 131,948
<u>非流動</u>			
國內投資			
上市(櫃)股票	\$ 1,934,233	\$ 1,976,930	\$ 2,219,172
未上市(櫃)股票	256,256	247,559	226,930
小計	2,190,489	2,224,489	2,446,102

	108年6月30日	107年12月31日	107年6月30日
國外投資			
上市股票	\$ 6,940	\$ 6,282	\$ 8,127
未上市(櫃)普通股	17	5,079	6,708
未上市(櫃)優先股	<u>56,962</u>	<u>75,143</u>	<u>69,858</u>
小計	<u>63,919</u>	<u>86,504</u>	<u>84,693</u>
	<u>\$ 2,254,408</u>	<u>\$ 2,310,993</u>	<u>\$ 2,530,795</u>

合併公司依中長期策略目的投資國內外公司普通股及優先股，並預期透過長期投資獲利。合併公司管理階層認為若將該等投資之短期公允價值波動列入損益，與前述長期投資規劃並不一致，因此選擇指定該等投資為透過其他綜合損益按公允價值衡量。

於 108 年 3 月及 5 月，合併公司調整投資部位以分散風險，而按公允價值分別出售部分中鼎工程股份有限公司普通股及 Silicon Technology Investment (Cayman) Corp. 特別股，相關其他權益一透過其他綜合損益按公允價值衡量之金融資產未實現損益 1,573 仟元及 29,195 仟元則轉入保留盈餘。

被投資公司聯訊創業投資股份有限公司、Budworth Investment Ltd. 及達勝壹乙創業投資股份有限公司分別於 108 年 1 月及 5 月辦理現金減資退還股款，合併公司分別按持股比例收回股款 1,212 仟元、6,624 仟元及 13,784 仟元。

被投資公司聯訊創業投資股份有限公司於 107 年 4 月辦理現金減資退還股款，合併公司按持股比例收回股款為 2,844 仟元。

九、應收票據及應收帳款

	108年6月30日	107年12月31日	107年6月30日
<u>應收票據</u>			
按攤銷後成本衡量			
總帳面金額	\$ 1,413	\$ 472	\$ 1,328
減：備抵損失	(<u>5</u>)	(<u>1</u>)	(<u>5</u>)
	<u>\$ 1,408</u>	<u>\$ 471</u>	<u>\$ 1,323</u>
<u>應收帳款</u>			
按攤銷後成本衡量			
總帳面金額	\$ 568,952	\$ 714,940	\$ 497,352
減：備抵損失	(<u>1,995</u>)	(<u>1,999</u>)	(<u>1,995</u>)
	<u>\$ 566,957</u>	<u>\$ 712,941</u>	<u>\$ 495,357</u>
應收帳款－關係人(附註二 八)	<u>\$ 140,974</u>	<u>\$ 166,356</u>	<u>\$ 167,824</u>

應收帳款

按攤銷後成本衡量之應收帳款

合併公司對商品銷售之平均授信期間約為 15 天至 90 天，因授信期間短，故應收帳款不予計息。

為減輕信用風險，合併公司管理階層指派專責團隊負責授信天期之決定、授信核准及其他監控程序以確保逾期應收款項之回收已採取適當行動。此外，合併公司於資產負債表日會逐一複核應收款項之可回收金額以確保無法回收之應收款項已提列適當減損損失。據此，合併公司管理階層認為合併公司之信用風險已顯著減少。

合併公司按存續期間預期信用損失認列應收帳款之備抵損失。存續期間預期信用損失係使用準備矩陣計算，其考量客戶過去違約紀錄與現時財務狀況、產業經濟情勢。

合併公司依準備矩陣衡量應收帳款及應收票據之備抵損失如下：

108 年 6 月 30 日

	未 逾 期	1 ~ 6 0 天	6 1 ~ 9 0 天	合 計
總帳面金額	\$ 711,339	\$ -	\$ -	\$ 711,339
備抵損失（存續期間 預期信用損失）	(2,000)	-	-	(2,000)
攤銷後成本	<u>\$ 709,339</u>	<u>\$ -</u>	<u>\$ -</u>	<u>\$ 709,339</u>

107 年 12 月 31 日

	未 逾 期	1 ~ 6 0 天	6 1 ~ 9 0 天	合 計
總帳面金額	\$ 881,768	\$ -	\$ -	\$ 881,768
備抵損失（存續期間 預期信用損失）	(2,000)	-	-	(2,000)
攤銷後成本	<u>\$ 879,768</u>	<u>\$ -</u>	<u>\$ -</u>	<u>\$ 879,768</u>

107 年 6 月 30 日

	未 逾 期	1 ~ 6 0 天	6 1 ~ 9 0 天	合 計
總帳面金額	\$ 666,504	\$ -	\$ -	\$ 666,504
備抵損失（存續期間 預期信用損失）	(2,000)	-	-	(2,000)
攤銷後成本	<u>\$ 664,504</u>	<u>\$ -</u>	<u>\$ -</u>	<u>\$ 664,504</u>

以上係以逾期日為基準進行分析。

應收帳款及應收票據備抵損失之變動資訊如下：

	108年1月1日 至6月30日	107年1月1日 至6月30日
期初餘額	\$ 2,000	\$ 2,000
加：本期重分類	-	-
期末餘額	<u>\$ 2,000</u>	<u>\$ 2,000</u>

十、存 貨

	108年6月30日	107年12月31日	107年6月30日
製成品	\$ 444,375	\$ 688,376	\$ 640,385
半成品	21,420	31,917	49,748
原料	86,321	11,883	168,653
物料	49,890	47,102	49,045
	<u>\$ 602,006</u>	<u>\$ 779,278</u>	<u>\$ 907,831</u>

108年及107年4月1日至6月30日與108年及107年1月1日至6月30日之銷貨成本包括存貨跌價及呆滯損失（回升利益）1,267仟元、3,095仟元、(2,581)仟元及2,226仟元，存貨回升利益係因存貨於市場之銷售價格上揚所致。

十一、子 公 司

列入合併財務報告之子公司

本合併財務報告編製主體如下：

投資公司名稱	子 公 司 名 稱	業 務 性 質	所 持 股 權 百 分 比			說 明
			108年 6月30日	107年 12月31日	107年 6月30日	
本公司	亞洲聚合投資股份有限公司 (以下簡稱亞聚投資公司)	投資業務	100.00%	100.00%	100.00%	1
本公司	亞聚維京控股有限公司(以下 簡稱APC(BVI))	轉投資業務	100.00%	100.00%	100.00%	1
本公司	USI International Corp.(以下 簡稱USIIC)	轉投資業務	70.00%	70.00%	70.00%	1
APC(BVI)	USI International Corp.(以下 簡稱USIIC)	轉投資業務	30.00%	30.00%	30.00%	1
APC(BVI)	聚華(上海)貿易有限公司(以 下簡稱聚華公司)	銷售化工產品 及其設備等	100.00%	100.00%	100.00%	1

備 註：

1. 亞聚投資公司、APC(BVI)、USIIC及聚華公司均非重要子公司，其財務報告未經會計師核閱。

十二、採用權益法之投資

	108年6月30日	107年12月31日	107年6月30日
<u>具重大性之關聯企業</u>			
Ever Conquest Global Ltd.	\$ 3,844,248	\$ 3,167,773	\$ 1,444,879
<u>個別不重大之關聯企業</u>			
<u>上市(櫃)公司</u>			
華夏海灣塑膠股份有限公司 (華夏公司)	634,413	675,767	647,217
越峯電子材料股份有限公司 (越峯公司)	59,677	60,748	64,437
<u>非上市(櫃)公司</u>			
華運倉儲實業股份有限公司 (華運公司)	244,817	228,250	237,493
ACME Electronics (Cayman) Corp. (ACME (Cayman))	211,930	213,812	235,282
順昶塑膠股份有限公司(順 昶公司)	201,436	196,411	196,215
聚利創業投資股份有限公司 (聚利創投公司)	21,677	21,860	24,244
鑫特材料科技股份有限公司 (鑫特公司)	4,394	4,415	6,276
台聚光電股份有限公司(台 聚光電公司)	22,689	28,512	37,391
順昶先進能源股份有限公司 (順昶先進公司)	(12,931)	(11,869)	(10,590)
	5,232,350	4,585,679	2,882,844
加：長期投資貸餘轉列負債	12,931	11,869	10,590
	<u>\$ 5,245,281</u>	<u>\$ 4,597,548</u>	<u>\$ 2,893,434</u>

(一) 具重大性之關聯企業

公 司 名 稱	業 務 性 質	主要營業場所	所 持 股 權 及 表 決 權 比 例		
			108年 6月30日	107年 12月31日	107年 6月30日
Ever Conquest Global Ltd.	轉投資業務	英屬維京群島	36.91%	36.94%	37.43%

合併公司對上述關聯企業係採權益法衡量。

以下彙總性財務資訊係以各關聯企業 IFRSs 合併財務報表為基礎編製，並已反映採權益法時所作之調整。

Ever Conquest Global Ltd.

	108年6月30日	107年12月31日	107年6月30日
非流動資產	<u>\$ 10,416,108</u>	<u>\$ 8,576,305</u>	<u>\$ 3,860,172</u>
權益	<u>\$ 10,416,108</u>	<u>\$ 8,576,305</u>	<u>\$ 3,860,172</u>
合併公司持股比例	36.91%	36.94%	37.43%
合併公司享有之權益	<u>\$ 3,844,248</u>	<u>\$ 3,167,773</u>	<u>\$ 1,444,879</u>
投資帳面金額	<u>\$ 3,844,248</u>	<u>\$ 3,167,773</u>	<u>\$ 1,444,879</u>

Ever Conquest Global Ltd. 108年及107年1月1日至6月30日尚未產生重大營業收入。

	108年4月1日 至6月30日	107年4月1日 至6月30日	108年1月1日 至6月30日	107年1月1日 至6月30日
合併公司享有之份額				
本期淨利	\$ 7,360	\$ 5,375	\$ 10,947	\$ 7,609
其他綜合損益	(48,218)	(3,396)	19,801	16,326
綜合損益總額	<u>(\$ 40,858)</u>	<u>\$ 1,979</u>	<u>\$ 30,748</u>	<u>\$ 23,935</u>

(二) 個別不重大之關聯企業彙總資訊

個別不重大之關聯企業彙總資訊：

	108年4月1日 至6月30日	107年4月1日 至6月30日	108年1月1日 至6月30日	107年1月1日 至6月30日
合併公司享有之份額				
本期淨利	\$ 12,371	\$ 38,132	\$ 27,218	\$ 83,395
其他綜合損益	(4,113)	1,999	7,421	(5,083)
綜合損益總額	<u>\$ 8,258</u>	<u>\$ 40,131</u>	<u>\$ 34,639</u>	<u>\$ 78,312</u>

合併公司於資產負債表日對關聯企業之所有權權益及表決權百分比如下：

公 司 名 稱	108年6月30日	107年12月31日	107年6月30日
華夏公司	8.07%	8.07%	8.07%
越峯公司	4.34%	4.35%	4.35%
華運公司	33.33%	33.33%	33.33%
ACME (Cayman)	16.64%	16.64%	16.64%
順昶公司	7.95%	7.95%	7.95%
聚利創投公司	8.33%	8.33%	8.33%
鑫特公司	30.42%	30.42%	30.42%
順昶先進公司	15.00%	15.00%	15.00%
台聚光電公司	9.20%	9.20%	9.20%

上述關聯企業之業務性質、主要營業場所及公司註冊之國家資訊，請參閱附表六「被投資公司資訊、所在地區…等相關資訊」及附表七「大陸投資資訊」。

合併公司對被投資公司－華夏公司、越峯公司、ACME (Cayman)、順昶公司、聚利創投公司、順昶先進公司及台聚光電公司之持股雖未達 20%，但因具有重大影響力，因此採權益法評價。

本公司及台聚公司原於 103 年 4 月 17 日簽訂古雷投資案之合資契約書，惟因投資計劃資金需求增加，已另於 105 年 9 月 30 日重新簽訂合資契約書，本公司及台聚公司合資成立 Ever Conquest Global Ltd. (連勝環球有限公司)，以經由第三地區方式投資合資公司，截至 108 年 6 月 30 日止本公司及台聚公司已分別投資連勝環球有限公司美金 123,700 仟元 (計約新台幣 3,835,706 仟元) 及美金 211,469 仟元 (計約新台幣 6,551,898 仟元)，相關說明請參閱附註二九。

採用權益法之上市 (櫃) 公司股權投資於資產負債表日依股票收盤價計算之市價資訊如下：

公 司 名 稱	108年6月30日	107年12月31日	107年6月30日
華夏公司	\$ 977,307	\$ 899,613	\$ 1,202,925
越峯公司	\$ 97,676	\$ 105,616	\$ 179,867

採用權益法之投資及合併公司對其所享有之損益及其他綜合損益份額，除華夏公司、越峯公司及 ACME (Cayman) 係按同期間經會計師核閱之財務報告計算外，其餘係按同期間未經會計師核閱之財務報告計算。

十三、不動產、廠房及設備

成 本	自 有 土 地	房 屋 及 改 良 物	機 器 設 備	其 他 設 備	未 完 工 程	合 計
107 年 1 月 1 日 餘 額	\$ 228,229	\$ 766,695	\$ 6,287,446	\$ 87,233	\$ 93,447	\$ 7,463,050
增 添	-	-	12,404	-	48,407	60,811
處 分	-	-	(33,320)	(192)	-	(33,512)
內 部 移 轉	-	2,918	20,782	4,729	(28,429)	-
淨 兌 換 差 額	-	-	22	52	-	74
107 年 6 月 30 日 餘 額	\$ 228,229	\$ 769,613	\$ 6,287,334	\$ 91,822	\$ 113,425	\$ 7,490,423

	自有土地	房屋及改良物	機器設備	其他設備	未完工程	合計
<u>累計折舊及減損</u>						
107年1月1日餘額	\$ -	\$ 238,366	\$ 3,516,644	\$ 77,090	\$ -	\$ 3,832,100
折舊費用	-	10,591	130,250	2,251	-	143,092
處分	-	-	(33,320)	(192)	-	(33,512)
淨兌換差額	-	-	20	51	-	71
107年6月30日餘額	\$ -	\$ 248,957	\$ 3,613,594	\$ 79,200	\$ -	\$ 3,941,751
107年6月30日淨額	\$ 228,229	\$ 520,656	\$ 2,673,740	\$ 12,622	\$ 113,425	\$ 3,548,672
<u>成本</u>						
108年1月1日餘額	\$ 228,229	\$ 774,313	\$ 6,295,372	\$ 98,825	\$ 126,879	\$ 7,523,618
增添	-	-	13,124	1,102	19,455	33,681
處分	-	-	(13,904)	(362)	-	(14,266)
內部移轉	-	2,580	34,092	480	(37,152)	-
淨兌換差額	-	-	41	17	-	58
108年6月30日餘額	\$ 228,229	\$ 776,893	\$ 6,328,725	\$ 100,062	\$ 109,182	\$ 7,543,091
<u>累計折舊及減損</u>						
108年1月1日餘額	\$ -	\$ 259,702	\$ 3,679,874	\$ 81,350	\$ -	\$ 4,020,926
折舊費用	-	11,159	131,661	2,604	-	145,424
處分	-	-	(13,702)	(362)	-	(14,064)
淨兌換差額	-	-	37	29	-	66
108年6月30日餘額	\$ -	\$ 270,861	\$ 3,797,870	\$ 83,621	\$ -	\$ 4,152,352
108年6月30日淨額	\$ 228,229	\$ 506,032	\$ 2,530,855	\$ 16,441	\$ 109,182	\$ 3,390,739

108年及107年1月1日至6月30日經評估無任何減損跡象。

合併公司於100年12月28日之董事會決議通過林園廠EVA產能擴建案，並授權董事長全權處理。合約總價款(含加成費用)為2,608,911仟元，該工程已於107年竣工。

不動產、廠房及設備折舊費用係以直線基礎按下列耐用年數計提：

房屋及改良物	
廠房、機房及其改良物	15至40年
辦公大樓、試驗室及其改良物	10至40年
倉儲建物	11至45年
工程系統	35至40年
其他	2至20年
機器設備	3至22年
其他設備	3至13年

十四、租賃協議

(一) 使用權資產－108年

	108年6月30日
使用權資產帳面金額	
運輸設備	\$ 211

	108年4月1日 至6月30日	108年1月1日 至6月30日
使用權資產之折舊費用		
運輸設備	\$ <u>105</u>	\$ <u>210</u>

另合併公司所承租位於台北之辦公室，以營業租賃方式轉租予其他公司，相關使用權資產列報為投資性不動產，請參閱附註十五「投資性不動產」附註。上述使用權資產相關金額，未包含符合投資性不動產定義之使用權資產。

(二) 租賃負債－108年

	108年6月30日
租賃負債帳面金額	
流動	\$ 5,681
非流動	<u>27,256</u>
	\$ <u>32,937</u>

租賃負債之折現率區間如下：

	108年6月30日
運輸設備	1.06%
建築物	1.06%

(三) 其他租賃資訊

合併公司以營業租賃出租投資性不動產之協議請參閱附註十五。

108年

	108年4月1日 至6月30日	108年1月1日 至6月30日
短期租賃費用	\$ <u>824</u>	\$ <u>1,664</u>
不計入租賃負債衡量中之變動租賃給付費用	\$ <u>350</u>	\$ <u>733</u>
租賃之現金（流出）總額	(\$ <u>2,728</u>)	(\$ <u>5,505</u>)

合併公司選擇對符合短期租賃之建築物租賃適用認列之豁免，不對該等租賃認列相關使用權資產及租賃負債。

107 年

不可取消營業租賃之未來最低租賃給付總額如下：

	107年12月31日	107年6月30日
不超過1年	\$ 6,817	\$ 2,116
1~5年	31,150	624
	<u>\$ 37,967</u>	<u>\$ 2,740</u>

十五、投資性不動產

	土	地	房屋及改良物	使用權資產	合	計
<u>成 本</u>						
107年1月1日餘額	\$	370,202	\$ 256,482	\$ -	\$	626,684
淨兌換差額		-	2,934	-		2,934
107年6月30日餘額	<u>\$</u>	<u>370,202</u>	<u>\$ 259,416</u>	<u>\$ -</u>	<u>\$</u>	<u>629,618</u>
<u>累計折舊</u>						
107年1月1日餘額	\$	-	\$ 110,658	\$ -	\$	110,658
折舊費用		-	2,366	-		2,366
淨兌換差額		-	1,033	-		1,033
107年6月30日餘額	<u>\$</u>	<u>-</u>	<u>\$ 114,057</u>	<u>\$ -</u>	<u>\$</u>	<u>114,057</u>
107年6月30日淨額	<u>\$</u>	<u>370,202</u>	<u>\$ 145,359</u>	<u>\$ -</u>	<u>\$</u>	<u>515,561</u>
<u>成 本</u>						
108年1月1日餘額	\$	370,202	\$ 260,486	\$ -	\$	630,688
追溯適用IFRS 16之影響數		-	-	34,585		34,585
108年1月1日餘額(重編後)		370,202	260,486	34,585		665,273
淨兌換差額		-	1,446	-		1,446
108年6月30日餘額	<u>\$</u>	<u>370,202</u>	<u>\$ 261,932</u>	<u>\$ 34,585</u>	<u>\$</u>	<u>666,719</u>
<u>累計折舊</u>						
108年1月1日餘額	\$	-	\$ 116,848	\$ -	\$	116,848
折舊費用		-	2,286	2,730		5,016
淨兌換差額		-	522	-		522
108年6月30日餘額	<u>\$</u>	<u>-</u>	<u>\$ 119,656</u>	<u>\$ 2,730</u>	<u>\$</u>	<u>122,386</u>
108年6月30日淨額	<u>\$</u>	<u>370,202</u>	<u>\$ 142,276</u>	<u>\$ 31,855</u>	<u>\$</u>	<u>544,333</u>

投資性不動產中之使用權資產係合併公司將所承租之辦公室以營業租賃方式轉租。

投資性不動產出租之租賃期間為5年。承租人於租賃期間結束時不具有投資性不動產之優惠承購權。

108年以營業租賃出租投資性不動產未來將收取之租賃給付總額如下：

	108年6月30日
第1年	\$ 25,162
第2年	9,989
第3年	4,359
第4年	4,359
第5年	2,180
	<u>\$ 46,049</u>

107 年不可取消營業租賃之未來最低租賃給付總額如下：

	107年12月31日	107年6月30日
不超過1年	\$ 37,580	\$ 24,512
1~5年	<u>31,040</u>	<u>19,316</u>
	<u>\$ 68,620</u>	<u>\$ 43,828</u>

投資性不動產係以直線基礎按下列耐用年數計提折舊：

房屋及改良物	
辦公大樓及其改良物	5至50年
使用權資產	6年

座落於林園工業區之投資性不動產－土地，該地段因係屬工業用地，致可比較市場交易資訊不頻繁且亦無法取得可靠之替代公允價值估計數，故無法可靠決定公允價值。

另投資性不動產－土地（未含座落於林園工業區）、房屋及改良物，於108年6月30日之公允價值為1,565,222仟元，該公允價值未經獨立評價人員評價，僅由合併公司管理階層採用市場參與者常用之評價模型以第3級輸入衡量。該評價係參考鄰近地段類似不動產之交易價格，當鄰近地段每坪交易價格上漲或下跌10%，合併公司投資性不動產於108年6月30日之公允價值將增加或減少156,522仟元。

使用權資產之公允價值係以預期租金收入扣除所有預期支付之給付後之淨額評價，再加計已認列相關之租賃負債後之金額，於108年6月30日之公允價值為44,892仟元。

十六、借 款

(一) 短期借款

	108年6月30日	107年12月31日	107年6月30日
<u>無擔保借款</u>			
銀行借款	<u>\$ 1,300,000</u>	<u>\$ 1,350,000</u>	<u>\$ 800,000</u>

108年6月30日暨107年12月31日及6月30日銀行週轉性借款之利率分別為0.90%-0.98%、0.90%-1.10%及0.88%。

(二) 應付短期票券

	108年6月30日	107年12月31日	107年6月30日
應付商業本票	\$ 750,000	\$ 600,000	\$ 400,000
減：應付短期票券折價	(117)	(86)	(100)
	<u>\$ 749,883</u>	<u>\$ 599,914</u>	<u>\$ 399,900</u>
利率區間	0.50%-0.79%	0.49%-0.80%	0.55%-0.75%

(三) 長期借款

	108年6月30日	107年12月31日	107年6月30日
無擔保借款	\$ 3,650,000	\$ 3,100,000	\$ 2,900,000
減：列為一年內到期部分	-	-	(450,000)
	<u>\$ 3,650,000</u>	<u>\$ 3,100,000</u>	<u>\$ 2,450,000</u>
利率區間	1.040%-1.100%	0.988%-1.175%	0.986%-1.175%

合併公司為充實中長期營運資金，與遠東商業銀行簽訂 3 年期之中長期授信合約，授信額度計 300,000 仟元，於合約有限期限內循環使用總額度，借款約定年度個體財務報表流動比率不得低於 100% 及負債比率不得高於 150%。

合併公司為充實中長期營運資金，與台新商業銀行簽訂 3 年期之中長期授信合約，授信額度計 300,000 仟元，借款約定半年度及年度合併財務報表流動比率不得低於 100%、負債比率不得高於 100% 及淨值不得低於 7,000,000 仟元。

合併公司為充實中長期營運資金，與新光商業銀行簽訂 3 年期之中長期授信合約，授信額度計 450,000 仟元，於合約有限期限內循環使用總額度，借款約定半年度及年度合併財務報表流動比率不得低於 100%、負債比率不得高於 150% 及淨值不得低於 7,000,000 仟元。

合併公司為充實中長期營運資金，與永豐商業銀行簽訂 3 年期之中長期授信合約，授信額度計 500,000 仟元，於合約有限期限內循環使用總額度，借款約定半年度及年度合併財務報表流動比率不得低於 100% 及負債比率不得高於 100%。

合併公司為充實中長期營運資金，與凱基商業銀行簽訂 3 年期之中長期授信合約，授信額度計 400,000 仟元，於合約有限期限內循

環使用總額度，借款約定半年度及年度合併財務報表流動比率不得低於 150% 及負債比率不得高於 125%。

截至 108 年 6 月 30 日止，合併公司尚無違反上述各項比率之情形。

十七、應付帳款

	<u>108年6月30日</u>	<u>107年12月31日</u>	<u>107年6月30日</u>
<u>應付帳款（含關係人）</u>			
因營業而發生	\$ 247,020	\$ 341,478	\$ 337,759

應付帳款之平均賒帳期間為 1 個月。合併公司訂有財務風險管理政策，以確保所有應付款於預先約定之信用期限內償還。

十八、其他應付款

	<u>108年6月30日</u>	<u>107年12月31日</u>	<u>107年6月30日</u>
應付股利	\$ 112,267	\$ 8,018	\$ 74,168
應付薪資及獎金	47,704	29,804	20,277
應付水電費	39,502	35,321	33,602
應付休假給付	14,336	14,664	13,992
應付運費	8,773	13,123	10,593
應付保險費	4,087	1,994	1,963
應付設備款	872	13,073	18,782
其他	28,031	22,912	27,619
	<u>\$ 255,572</u>	<u>\$ 138,909</u>	<u>\$ 200,996</u>

十九、退款負債－流動

	<u>108年6月30日</u>	<u>107年12月31日</u>	<u>107年6月30日</u>
退貨及折讓	\$ 5,899	\$ 5,899	\$ 5,899

合併公司估計可能發生之產品退貨及折讓係依 IFRS 15 規定認列於退款負債。

二十、退職後福利計畫

108年及107年4月1日至6月30日以及108年及107年1月1日至6月30日認列之確定福利計畫相關退休金費用係以107年及106年12月31日精算決定之退休金成本率在各期間分別認列於下列項目：

	108年4月1日 至6月30日	107年4月1日 至6月30日	108年1月1日 至6月30日	107年1月1日 至6月30日
營業成本	\$ 1,176	\$ 1,318	\$ 2,304	\$ 2,616
推銷費用	93	118	190	239
管理費用	149	165	342	347
研發費用	15	30	30	60
	<u>\$ 1,433</u>	<u>\$ 1,631</u>	<u>\$ 2,866</u>	<u>\$ 3,262</u>

二一、權益

(一) 普通股股本

	108年6月30日	107年12月31日	107年6月30日
額定股數(仟股)	<u>620,000</u>	<u>620,000</u>	<u>620,000</u>
額定股本	<u>\$ 6,200,000</u>	<u>\$ 6,200,000</u>	<u>\$ 6,200,000</u>
已發行且已收足股款之 股數(仟股)	<u>554,382</u>	<u>554,382</u>	<u>518,114</u>
已發行股本	<u>\$ 5,543,827</u>	<u>\$ 5,543,827</u>	<u>\$ 5,181,147</u>
待分配股票股利	<u>-</u>	<u>-</u>	<u>362,680</u>
	<u>\$ 5,543,827</u>	<u>\$ 5,543,827</u>	<u>\$ 5,543,827</u>

已發行之普通股每股面額為10元，每股享有一表決權及收取股利之權利。

107年6月5日股東常會決議以盈餘分配股東股息紅利轉增資發行新股36,268仟股，每股面額10元，增資後實收股本為5,543,827仟元。上述無償配發新股案業經金融監督管理委員會證券期貨局於107年7月2日核准申報生效，並經董事會決議，以107年8月3日為增資基準日。

(二) 資本公積

	108年6月30日	107年12月31日	107年6月30日
未支領股利	\$ 18,325	\$ 18,325	\$ 15,252
採權益法認列關聯企業 資本公積之變動數	<u>2,672</u>	<u>1,294</u>	<u>1,182</u>
	<u>\$ 20,997</u>	<u>\$ 19,619</u>	<u>\$ 16,434</u>

資本公積中屬超過票面金額發行股票之溢額（包括以超過面額發行普通股）及受領贈與之部分得用以彌補虧損，亦得於公司無虧損時，用以發放現金股利或撥充股本，惟撥充股本時每年以實收股本之一定比率為限。

因股東逾期時效未領取股利產生之資本公積，僅可彌補虧損；因採用權益法投資產生之資本公積，不得作為任何用途。

(三) 保留盈餘及股利政策

依本公司章程之盈餘分派政策規定，本公司年度決算如有稅後盈餘，應先彌補以往年度虧損，如尚有餘額，於提撥 10%法定盈餘公積後，為當年度可分配盈餘，再連同以前年度累積未分配盈餘及依法令或主管機關規定提列或轉回特別盈餘公積後之餘額，作為累積可分配之盈餘，由董事會擬定盈餘分配案後，依法定程序提請股東會決議，股東會得視業務狀況保留全部或部分盈餘。本公司章程規定之員工及董事酬勞分派政策，參閱附註二三之(五)員工酬勞及董事酬勞。

決議分派盈餘時，因本公司產業屬於成熟期，為考量研發需求及多角化經營，股東股利不低於當年度可分配盈餘之 10%，其中現金股利不低於全部股利之 10%。惟如當年度每股可分配盈餘低於 0.1 元時，得不分派。

法定盈餘公積應提撥至其餘額達公司實收股本總額時為止。法定盈餘公積得用以彌補虧損。公司無虧損時，法定盈餘公積超過實收股本總額 25%之部分除得撥充股本外，尚得以現金分配。

本公司依金管證發字第 1010012865 號函及「採用國際財務報導準則（IFRSs）後，提列特別盈餘公積之適用疑義問答」等規定提列及迴轉特別盈餘公積。

本公司於 108 年 6 月 24 日及 107 年 6 月 5 日舉行股東常會，分別決議通過 107 及 106 年度盈餘分配案如下：

	盈 餘 分 配 案		每 股 股 利 (元)	
	107年度	106年度	107年度	106年度
法定盈餘公積	\$ 28,683	\$ 56,535		
現金股利	166,315	103,623	\$ 0.3	\$ 0.2
股票股利	-	362,680	-	0.7

(四) 其他權益項目

1. 國外營運機構財務報表換算之兌換差額

	108年1月1日 至6月30日	107年1月1日 至6月30日
期初餘額	(\$ 59,292)	(\$ 56,751)
稅率變動	-	1,075
當期產生		
國外營運機構財務 報表換算之兌換 差額	26,550	26,626
採用權益法之關聯 企業之換算差額 之份額	5,185	3,006
相關所得稅	(5,310)	(5,325)
本期其他綜合損益	26,425	25,382
期末餘額	(\$ 32,867)	(\$ 31,369)

2. 透過其他綜合損益按公允價值衡量之金融資產未實現損益

	108年1月1日 至6月30日	107年1月1日 至6月30日
期初餘額	(\$ 1,065)	\$ 448,780
稅率變動	-	(85)
當期產生		
未實現損益		
權益工具	12,177	(159,050)
採用權益法之 關聯企業之 份額	2,369	(7,954)
相關所得稅	827	(2,109)
本期其他綜合損益	15,373	(169,198)
處分權益工具累計損益		
移轉至保留盈餘	(30,768)	-
期末餘額	(\$ 16,460)	\$ 279,582

二二、收入

	108年4月1日 至6月30日	107年4月1日 至6月30日	108年1月1日 至6月30日	107年1月1日 至6月30日
客戶合約收入				
商品銷貨收入	<u>\$ 1,685,601</u>	<u>\$ 1,635,182</u>	<u>\$ 3,395,312</u>	<u>\$ 2,961,396</u>

二三、繼續營業單位淨利

繼續營業單位淨利係包含以下項目：

(一) 其他收入

	108年4月1日 至6月30日	107年4月1日 至6月30日	108年1月1日 至6月30日	107年1月1日 至6月30日
利息收入				
銀行存款	\$ 1,883	\$ 3,754	\$ 3,559	\$ 7,068
透過損益按公允價 值衡量之金融資 產	4,330	4,407	4,330	4,407
附賣回債券	247	84	413	151
小計	<u>6,460</u>	<u>8,245</u>	<u>8,302</u>	<u>11,626</u>
租金收入	14,577	13,376	29,185	27,098
股利收入	30,420	29,824	30,420	29,824
其他	2,232	2,665	3,621	3,802
	<u>\$ 53,689</u>	<u>\$ 54,110</u>	<u>\$ 71,528</u>	<u>\$ 72,350</u>

(二) 其他利益及損失

	108年4月1日 至6月30日	107年4月1日 至6月30日	108年1月1日 至6月30日	107年1月1日 至6月30日
金融資產及金融負債 (損)益				
透過損益按公允價 值衡量之金融資 產	\$ 5,981	(\$ 3,008)	\$ 25,369	\$ 3,545
透過損益按公允價 值衡量之金融負 債	1,481	(1,594)	(8,686)	(5,039)
淨外幣兌換利益	808	10,421	14,906	15,437
處分不動產、廠房及設 備損失	(20)	-	(20)	-
其他	(3,738)	(4,433)	(7,997)	(9,590)
	<u>\$ 4,512</u>	<u>\$ 1,386</u>	<u>\$ 23,572</u>	<u>\$ 4,353</u>

(三) 財務成本

	108年4月1日 至6月30日	107年4月1日 至6月30日	108年1月1日 至6月30日	107年1月1日 至6月30日
銀行借款利息	\$ 14,044	\$ 9,934	\$ 26,610	\$ 19,895
租賃負債之利息	90	-	184	-
	<u>\$ 14,134</u>	<u>\$ 9,934</u>	<u>\$ 26,794</u>	<u>\$ 19,895</u>

合併公司於 108 年及 107 年 1 月 1 日至 6 月 30 日皆無利息資本化之情事。

(四) 折舊及攤銷

	108年4月1日 至6月30日	107年4月1日 至6月30日	108年1月1日 至6月30日	107年1月1日 至6月30日
不動產、廠房及設備	\$ 72,920	\$ 71,928	\$ 145,424	\$ 143,092
投資性不動產	2,475	1,188	5,016	2,366
使用權資產	105	-	210	-
無形資產	8	79	17	318
合計	<u>\$ 75,508</u>	<u>\$ 73,195</u>	<u>\$ 150,667</u>	<u>\$ 145,776</u>
折舊費用依功能別彙總				
營業成本	\$ 72,857	\$ 71,889	\$ 145,322	\$ 143,015
營業費用	168	39	312	77
其他利益及損失	2,475	1,188	5,016	2,366
	<u>\$ 75,500</u>	<u>\$ 73,116</u>	<u>\$ 150,650</u>	<u>\$ 145,458</u>
無形資產攤銷費用依功能別彙總				
管理費用	<u>\$ 8</u>	<u>\$ 79</u>	<u>\$ 17</u>	<u>\$ 318</u>

(五) 員工福利費用

	108年4月1日 至6月30日	107年4月1日 至6月30日	108年1月1日 至6月30日	107年1月1日 至6月30日
退職後福利(附註二十)				
確定提撥計畫	\$ 1,903	\$ 1,869	\$ 3,759	\$ 3,683
確定福利計畫	1,433	1,631	2,866	3,262
	3,336	3,500	6,625	6,945
其他員工福利	92,238	72,851	182,254	150,659
員工福利費用合計	<u>\$ 95,574</u>	<u>\$ 76,351</u>	<u>\$ 188,879</u>	<u>\$ 157,604</u>
依功能別彙總				
營業成本	\$ 78,883	\$ 62,009	\$ 156,043	\$ 126,806
營業費用	16,691	14,342	32,836	30,798
	<u>\$ 95,574</u>	<u>\$ 76,351</u>	<u>\$ 188,879</u>	<u>\$ 157,604</u>

(六) 員工酬勞及董事酬勞

本公司係以當年度扣除分派員工及董事酬勞前之稅前利益分別以不低於 1% 及不高於 1% 提撥員工酬勞及董事酬勞。108 年及 107 年 4 月 1 日至 6 月 30 日與 108 年及 107 年 1 月 1 日至 6 月 30 日估列之員工酬勞及董事酬勞如下：

估列比例

	108年1月1日 至6月30日		107年1月1日 至6月30日	
	現	金	現	金
員工酬勞	1%		1%	
董事酬勞	-		-	

金 額

	108年4月1日 至6月30日	107年4月1日 至6月30日	108年1月1日 至6月30日	107年1月1日 至6月30日
員工酬勞	<u>\$ 2,534</u>	<u>\$ 979</u>	<u>\$ 4,162</u>	<u>\$ 1,833</u>
董事酬勞	<u>\$ -</u>	<u>\$ -</u>	<u>\$ -</u>	<u>\$ -</u>

年度合併財務報告通過發布日後若金額仍有變動，則依會計估計變動處理，於次一年度調整入帳。

本公司於 108 年 3 月 6 日及 107 年 3 月 12 日舉行董事會，分別決議通過 107 及 106 年度員工酬勞及董事酬勞如下：

	107年度		106年度	
	現	金	現	金
員工酬勞	\$	3,180	\$	6,593
董事酬勞		-		-

107 及 106 年度員工酬勞及董事酬勞之實際配發金額與 107 及 106 年度合併財務報告認列之金額並無差異。

有關本公司 108 及 107 年董事會決議之員工酬勞及董事酬勞資訊，請至台灣證券交易所「公開資訊觀測站」查詢。

(七) 外幣兌換損益

	108年4月1日 至6月30日	107年4月1日 至6月30日	108年1月1日 至6月30日	107年1月1日 至6月30日
外幣兌換利益總額	\$ 7,872	\$ 17,853	\$ 22,104	\$ 31,058
外幣兌換損失總額	(7,064)	(7,432)	(7,198)	(15,621)
淨利益	<u>\$ 808</u>	<u>\$ 10,421</u>	<u>\$ 14,906</u>	<u>\$ 15,437</u>

二四、繼續營業單位所得稅

(一) 認列於損益之所得稅

所得稅費用之主要組成項目如下：

	108年4月1日 至6月30日	107年4月1日 至6月30日	108年1月1日 至6月30日	107年1月1日 至6月30日
<u>當期所得稅</u>				
本期產生者	\$ 36,350	\$ 5,270	\$ 56,136	\$ 10,723
未分配盈餘加徵	5,941	3,121	5,941	3,121
以前年度調整	(2)	68	(2)	68
	<u>42,289</u>	<u>8,459</u>	<u>62,075</u>	<u>13,912</u>
<u>遞延所得稅</u>				
本期產生者	4,545	10,989	9,705	12,951
以前年度之調整	96	-	85	-
稅率變動	-	-	-	(4,347)
	<u>4,641</u>	<u>10,989</u>	<u>9,790</u>	<u>8,604</u>
認列於損益之所得稅費用	<u>\$ 46,930</u>	<u>\$ 19,448</u>	<u>\$ 71,865</u>	<u>\$ 22,516</u>

我國於 107 年修正中華民國所得稅法，將營利事業所得稅稅率由 17%調整為 20%，因稅率變動應認列於損益之遞延所得稅利益已於稅率變動當期全數認列。此外，107 年度未分配盈餘所適用之稅率將由 10%調降為 5%。

(二) 認列於其他綜合損益之所得稅

	108年4月1日 至6月30日	107年4月1日 至6月30日	108年1月1日 至6月30日	107年1月1日 至6月30日
<u>遞延所得稅</u>				
<u>稅率變動</u>				
— 國外營運機構換算	\$ -	\$ -	\$ -	\$ 1,075
— 透過其他綜合損益按公允價值衡量之金融資產未實現損益	-	-	-	(85)
— 確定福利計畫再衡量數	-	-	-	1,393
	<u>-</u>	<u>-</u>	<u>-</u>	<u>2,383</u>

	108年4月1日 至6月30日	107年4月1日 至6月30日	108年1月1日 至6月30日	107年1月1日 至6月30日
當期產生				
— 國外營運機構換算	\$ 10,028	(\$ 1,276)	(\$ 5,310)	(\$ 5,325)
— 透過其他綜合損益按公允價值衡量之金融資產未實現損益	<u>1,547</u>	<u>170</u>	<u>827</u>	<u>(2,109)</u>
	<u>11,575</u>	<u>(1,106)</u>	<u>(4,483)</u>	<u>(7,434)</u>
認列於其他綜合損益之所得稅(費用)利益	<u>\$ 11,575</u>	<u>(\$ 1,106)</u>	<u>(\$ 4,483)</u>	<u>(\$ 5,051)</u>

(三) 所得稅核定情形

本公司及亞聚投資公司之營利事業所得稅結算申報書分別業經稅捐稽徵機關核定至 105 及 106 年度。

二五、每股盈餘

	108年4月1日 至6月30日	107年4月1日 至6月30日	108年1月1日 至6月30日	107年1月1日 至6月30日
	稅 後	稅 後	稅 後	稅 後
基本每股盈餘	<u>\$ 0.37</u>	<u>\$ 0.14</u>	<u>\$ 0.62</u>	<u>\$ 0.29</u>
稀釋每股盈餘	<u>\$ 0.37</u>	<u>\$ 0.14</u>	<u>\$ 0.61</u>	<u>\$ 0.29</u>

用以計算每股盈餘之盈餘及普通股加權平均股數如下：

本期淨利

	108年4月1日 至6月30日	107年4月1日 至6月30日	108年1月1日 至6月30日	107年1月1日 至6月30日
歸屬於本公司業主之淨利	<u>\$ 204,309</u>	<u>\$ 78,577</u>	<u>\$ 341,010</u>	<u>\$ 161,318</u>
用以計算基本及稀釋每股盈餘之淨利	<u>\$ 204,309</u>	<u>\$ 78,577</u>	<u>\$ 341,010</u>	<u>\$ 161,318</u>

股 數

股數單位：仟股

	108年4月1日 至6月30日	107年4月1日 至6月30日	108年1月1日 至6月30日	107年1月1日 至6月30日
用以計算基本每股盈餘之普通股加權平均股數	554,382	554,382	554,382	554,382
具稀釋作用潛在普通股之影響：				
員工酬勞	<u>310</u>	<u>113</u>	<u>389</u>	<u>266</u>
用以計算稀釋每股盈餘之普通股加權平均股數	<u>554,692</u>	<u>554,495</u>	<u>554,771</u>	<u>554,648</u>

若合併公司得選擇以股票或現金發放員工酬勞，則計算稀釋每股盈餘時，假設員工酬勞將採發放股票方式，並於該潛在普通股具有稀釋作用時計入加權平均流通在外股數，以計算稀釋每股盈餘。於次年度股東會決議員工酬勞發放股數前計算稀釋每股盈餘時，亦繼續考量該等潛在普通股之稀釋作用。

二六、資本風險管理

合併公司進行資本管理以確保集團內各企業能夠於繼續經營之前提下，藉由將債務及權益餘額最適化，以使股東報酬極大化。合併公司之整體策略自 102 年起並無變化。

合併公司資本結構係由合併公司之淨債務（即借款減除現金及約當現金）及歸屬於本公司業主之權益（即股本、資本公積、保留盈餘及其他權益項目）組成。

二七、金融工具

(一) 公允價值資訊－非按公允價值衡量之金融工具

合併公司管理階層認為非按公允價值衡量之金融資產及金融負債之帳面金額均趨近其公允價值。

(二) 公允價值資訊－以重複性基礎按公允價值衡量之金融工具

1. 公允價值層級

108 年 6 月 30 日

	第 1 等級	第 2 等級	第 3 等級	合 計
<u>透過損益按公允價值衡量之金融資產</u>				
衍生工具	\$ -	\$ 970	\$ -	\$ 970
國內上市（櫃）股票	66,628	-	-	66,628
基金受益憑證	2,647,937	-	-	2,647,937
國外未上市股票	-	-	-	-
	<u>\$ 2,714,565</u>	<u>\$ 970</u>	<u>\$ -</u>	<u>\$ 2,715,535</u>
<u>透過其他綜合損益按公允價值衡量之金融資產</u>				
權益工具投資				
國內上市（櫃）股票	\$ 2,005,567	\$ -	\$ -	\$ 2,005,567
國外上市股票	6,940	-	-	6,940
國內未上市（櫃）股票	-	-	256,256	256,256
國外未上市股票	-	-	56,979	56,979
	<u>\$ 2,012,507</u>	<u>\$ -</u>	<u>\$ 313,235</u>	<u>\$ 2,325,742</u>

107 年 12 月 31 日

	第 1 等 級	第 2 等 級	第 3 等 級	合 計
<u>透過損益按公允價值衡量</u>				
<u>之金融資產</u>				
國內上市（櫃）股票	\$ 60,360	\$ -	\$ -	\$ 60,360
基金受益憑證	1,552,351	-	-	1,552,351
國外未上市股票	-	-	-	-
	<u>\$ 1,612,711</u>	<u>\$ -</u>	<u>\$ -</u>	<u>\$ 1,612,711</u>
<u>透過其他綜合損益按公允</u>				
<u>價值衡量之金融資產</u>				
權益工具投資				
國內上市（櫃）股票	\$ 2,044,531	\$ -	\$ -	\$ 2,044,531
國外上市股票	6,282	-	-	6,282
國內未上市（櫃）股 票	-	-	247,559	247,559
國外未上市股票	-	-	80,222	80,222
	<u>\$ 2,050,813</u>	<u>\$ -</u>	<u>\$ 327,781</u>	<u>\$ 2,378,594</u>
<u>透過損益按公允價值衡量</u>				
<u>之金融負債</u>				
衍生工具	\$ -	\$ 2,074	\$ -	\$ 2,074

107 年 6 月 30 日

	第 1 等 級	第 2 等 級	第 3 等 級	合 計
<u>透過損益按公允價值衡量</u>				
<u>之金融資產</u>				
衍生工具	\$ -	\$ 1,031	\$ -	\$ 1,031
國內上市（櫃）股票	90,267	-	-	90,267
基金受益憑證	1,098,779	-	-	1,098,779
國外未上市股票	-	-	-	-
	<u>\$ 1,189,046</u>	<u>\$ 1,031</u>	<u>\$ -</u>	<u>\$ 1,190,077</u>
<u>透過其他綜合損益按公允</u>				
<u>價值衡量之金融資產</u>				
權益工具投資				
國內上市（櫃）股票	\$ 2,351,120	\$ -	\$ -	\$ 2,351,120
國外上市股票	8,127	-	-	8,127
國內未上市（櫃）股 票	-	-	226,930	226,930
國外未上市股票	-	-	76,566	76,566
	<u>\$ 2,359,247</u>	<u>\$ -</u>	<u>\$ 303,496</u>	<u>\$ 2,662,743</u>

108 年及 107 年 1 月 1 日至 6 月 30 日無第 1 等級與第 2 等級公允價值衡量間移轉之情形。

2. 金融工具以第 3 等級公允價值衡量之調節

108 年 1 月 1 日至 6 月 30 日

<u>金 融 資 產</u>	透過其他綜合損益 按公允價值衡量之 金融資產權益工具
期初餘額	\$ 327,781
認列於其他綜合損益（透過其他綜合 損益按公允價值衡量之金融資產未 實現損益）	48,966
處分	(41,892)
被投資公司退回股款（附註八）	(21,620)
期末餘額	<u>\$ 313,235</u>

107 年 1 月 1 日至 6 月 30 日

<u>金 融 資 產</u>	透過其他綜合損益 按公允價值衡量之 金融資產權益工具
期初餘額	\$ 296,680
認列於其他綜合損益（透過其他綜合 損益按公允價值衡量之金融資產未 實現損益）	6,816
期末餘額	<u>\$ 303,496</u>

3. 第 2 等級公允價值衡量之評價技術及輸入值

<u>金 融 工 具 類 別</u>	<u>評 價 技 術 及 輸 入 值</u>
衍生工具－遠期外匯合約	現金流量折現法：按期末之可觀察遠期匯率 及合約所訂匯率估計未來現金流量，並以 可反映各交易對方信用風險之折現率分別 折現。

4. 第 3 等級公允價值衡量之評價技術及輸入值

合併公司對於公允價值歸類於第 3 等級之評價流程係由財務部門負責進行金融工具之獨立公允價值驗證，藉獨立來源資料使評價結果貼近市場狀態，並定期覆核以確保評價結果係屬合理。合併公司對國內外未上市（櫃）權益投資係採資產法進行評價，其公允價值之決定係參考被投資公司最近期淨值及其可觀察公司之財務暨營業狀況決定；若流動性折價減少時，該

等投資之公允價值將會增加。於 108 年 6 月 30 日，當被投資公司淨資產價值增加／減少 1% 時，將使公允價值增加／減少 3,132 仟元。

(三) 金融工具之種類

	108年6月30日	107年12月31日	107年6月30日
<u>金融資產</u>			
透過損益按公允價值衡量			
持有供交易	\$ 970	\$ -	\$ 1,031
強制透過損益按公允			
價值衡量	2,714,565	1,612,711	1,189,046
按攤銷後成本衡量之金融			
資產（註1）	1,587,954	2,017,906	3,104,195
透過其他綜合損益按公允			
價值衡量之金融資產			
權益工具投資	2,325,742	2,378,594	2,662,743
<u>金融負債</u>			
透過損益按公允價值衡量			
持有供交易	-	2,074	-
按攤銷後成本衡量（註2）	6,401,807	5,659,705	4,891,265

註 1：餘額係包含現金及約當現金、應收票據、應收帳款（含關係人）及其他應收款（含關係人，不含應收退稅款）等按攤銷後成本衡量之金融資產。

註 2：餘額係包含短期借款、應付短期票券、應付帳款（含關係人）、其他應付款（含關係人）及長期借款（含一年內到期）等按攤銷後成本衡量之金融負債。

(四) 財務風險管理目的與政策

合併公司所從事之風險控制及避險策略，受營運環境之影響，惟合併公司已依業務性質及風險分散原則執行適當之風險管理與控制作業。該等風險包括市場風險（包含匯率風險、利率風險及其他價格風險）、信用風險及流動性風險。

1. 市場風險

合併公司之營運活動使合併公司主要承擔之市場風險為外幣匯率變動風險以及利率變動風險。

合併公司有關金融工具市場風險之暴險及其對該等暴險之管理與衡量方式並無改變。

(1) 匯率風險

合併公司從事外幣計價之銷貨與進貨交易，因而使合併公司產生匯率變動暴險。為避免因匯率變動造成外幣資產價值減少及未來現金流量之波動，合併公司透過外幣資產及負債以自然抵銷之方式規避匯率波動之影響，再針對外幣淨部位配合遠期外匯合約來規避相關風險。合併公司透過遠期外匯合約規避暴險，以減輕該等風險之影響。遠期外匯合約之運用受合併公司董事會通過之政策所規範。內部稽核人員持續地針對政策之遵循與暴險額度進行複核。合併公司並未以投機目的而進行遠期外匯合約之交易。

合併公司於資產負債表日非功能性貨幣計價之貨幣性資產與貨幣性負債帳面金額，請參閱附註三十。另具匯率風險曝險之衍生工具帳面價值，請參閱附註七。

敏感度分析

有關外幣匯率風險之敏感性分析，主要係針對財務報導期間結束日之外幣貨幣性項目計算（主係美元項目）。當合併公司之功能性貨幣對美元升值／貶值 3% 時，合併公司於 108 年 1 月 1 日至 6 月 30 日之稅前淨利將減少／增加 5,868 仟元；107 年 1 月 1 日至 6 月 30 日之稅前淨利將減少／增加 8,053 仟元。

因前述之敏感度分析係依據資產負債表日之外幣暴險金額計算，故管理階層認為該敏感度分析無法反映期中暴險情形。

(2) 利率風險

合併公司因持有固定利率之金融資產及金融負債，故有利率變動之公允價值暴險；因持有浮動利率之金融資產及金融負債，故有利率變動之現金流量暴險。合併公司管理階層定期監控市場利率之變動，並藉由浮動利率金融資

產及金融負債部位之調節，以使合併公司之利率趨近於市場利率，以因應市場利率變動所產生之風險。

合併公司於資產負債表日受利率暴險之金融資產帳面金額如下：

	108年6月30日	107年12月31日	107年6月30日
具公允價值利率風險			
－金融資產	\$ 643,924	\$ 990,364	\$ 2,138,417
－金融負債	2,082,820	1,949,914	1,199,900
具現金流量利率風險			
－金融資產	122,513	135,909	192,959
－金融負債	3,650,000	3,100,000	2,900,000

敏感度分析

有關利率風險之敏感性分析，合併公司係以資產負債表日之金融資產及金融負債為基礎進行計算。合併公司以市場利率上升／下降 0.5% 作為向管理階層報導利率變動之合理風險評估。在所有其他變數維持不變之情況下，市場利率上升／下降 0.5%，具現金流量利率風險之金融資產及金融負債將對合併公司 108 年 1 月 1 日至 6 月 30 日之稅前淨利分別減少／增加 8,819 仟元；107 年 1 月 1 日至 6 月 30 日之稅前淨利分別減少／增加 6,768 仟元。

(3) 其他價格風險

合併公司因持有國內外股票及基金受益憑證等有價證券投資而產生公允價格暴險。合併公司管理階層藉由持有不同風險投資組合以管理風險。此外，合併公司指派特定團隊監督價格風險。

敏感度分析

下列敏感度分析係依資產負債表日之有價證券之價格為基礎進行。

若有價證券價格上漲／下跌 5%，108 年及 107 年 1 月 1 日至 6 月 30 日稅前淨利將因透過損益按公允價值衡量金融資產之公允價值上升／下跌而分別增加／減少 135,728 仟元及 59,452 仟元。108 年及 107 年 1 月 1 日至 6 月 30 日

稅前其他綜合損益將因透過其他綜合損益按公允價值衡量金融資產之公允價值上升／下跌而增加／減少 116,287 仟元及 133,137 仟元。

2. 信用風險

信用風險係指交易對方拖欠合約義務而造成合併公司財務損失之風險。截至資產負債表日，合併公司可能因交易對方未履行義務及合併公司提供財務保證造成財務損失之最大信用風險暴險主要係來自於：

- (1) 合併資產負債表所認列之金融資產帳面金額。
- (2) 合併公司提供財務保證而可能需支付之最大金額，不考量發生可能性。

合併公司採行之政策係僅與信用良好之對象進行交易，以減輕所產生財務損失之風險，並持續監督信用暴險及交易對象之信用狀況。

合併公司應收帳款之對象涵蓋眾多客戶，且分散於不同區域，並無集中於單一客戶或地區，另合併公司持續地針對應收帳款客戶之財務狀況進行評估，故其信用風險尚屬有限。

3. 流動性風險

合併公司之管理階層係透過維持足夠部位之現金及約當現金及銀行融資額度以支應營運資金並減低流動性風險。

合併公司之營運資金足以支應，故未有因無法籌措資金以履行合約義務之流動性風險。

(1) 流動性及利率風險表

下表詳細說明合併公司已約定還款期間之非衍生金融負債剩餘合約到期分析，其係依據合併公司最早可能被要求還款之日期，並以金融負債未折現現金流量編製，其包括利息及本金之現金流量。

108年6月30日

	加權平均有 效利率(%)	要求即付或 短於1年	1至5年	5年以上
<u>非衍生金融負債</u>				
無附息負債		\$ 615,530	\$ 38,690	\$ -
租賃負債	1.06%	5,681	22,457	4,799
固定利率工具	0.84%	2,050,000	-	-
浮動利率工具	1.06%	-	3,650,000	-
		<u>\$ 2,671,211</u>	<u>\$ 3,711,147</u>	<u>\$ 4,799</u>

107年12月31日

	加權平均有 效利率(%)	要求即付或 短於1年	1至5年	5年以上
<u>非衍生金融負債</u>				
無附息負債		\$ 547,240	\$ 32,860	\$ -
固定利率工具	0.91%	1,950,000	-	-
浮動利率工具	1.06%	-	3,100,000	-
		<u>\$ 2,497,240</u>	<u>\$ 3,132,860</u>	<u>\$ -</u>

107年6月30日

	加權平均有 效利率(%)	要求即付或 短於1年	1至5年	5年以上
<u>非衍生金融負債</u>				
無附息負債		\$ 731,547	\$ 26,215	\$ -
固定利率工具	0.80%	1,200,000	-	-
浮動利率工具	1.07%	450,000	2,450,000	-
		<u>\$ 2,381,547</u>	<u>\$ 2,476,215</u>	<u>\$ -</u>

(2) 融資額度

銀行借款對合併公司而言係為一項重要流動性來源。
合併公司於資產負債表日之銀行未動用之融資額度如下：

	<u>108年6月30日</u>	<u>107年12月31日</u>	<u>107年6月30日</u>
銀行借款額度			
— 已動用金額	\$ 5,700,000	\$ 5,050,000	\$ 4,100,000
— 未動用金額	<u>3,196,270</u>	<u>3,028,943</u>	<u>3,233,970</u>
	<u>\$ 8,896,270</u>	<u>\$ 8,078,943</u>	<u>\$ 7,333,970</u>

二八、關係人交易

本公司之最終母公司為台灣聚合化學品股份有限公司，於 108 年及 107 年 6 月 30 日間接持有本公司普通股皆為 36.08%。

本公司及子公司（係本公司之關係人）間之交易、帳戶餘額、收益及費損於合併時全數予以銷除，故未揭露於本附註。除已於其他附註揭露外，合併公司與其他關係人間之交易如下：

(一) 與本公司有重大交易之關係人名稱及其關係彙總列示如下：

關 係 人 名 稱	與本公司之關係
台灣聚合化學品股份有限公司（台聚公司）	最終母公司
聯聚國際投資股份有限公司（聯聚公司）	母公司
華夏海灣塑膠股份有限公司（華夏公司）	關聯企業
華運倉儲實業股份有限公司（華運公司）	關聯企業
越峯電子材料股份有限公司（越峯公司）	關聯企業
鑫特材料科技股份有限公司（鑫特公司）	關聯企業
台聚光電股份有限公司（台聚光電公司）	關聯企業
順昶塑膠股份有限公司（順昶公司）	關聯企業
聚利創業投資股份有限公司（聚利創投公司）	關聯企業
台灣氣乙烯工業股份有限公司（台氣公司）	關聯企業
華夏聚合股份有限公司（華聚公司）	關聯企業
Forever Young Company Limited (Forever Young)	關聯企業
順昶先進能源股份有限公司（順昶先進公司）	關聯企業
台達化學工業股份有限公司（台達公司）	兄弟公司
聚利管理顧問股份有限公司（聚利管顧公司）	兄弟公司
台聚管理顧問股份有限公司（台聚管顧公司）	兄弟公司
台聚投資股份有限公司（台聚投資公司）	兄弟公司
昌隆貿易股份有限公司	兄弟公司
USI (Hong Kong) (USI (HK))	兄弟公司
財團法人台聚教育基金會（台聚教育基金會）	實質關係人

(二) 銷 貨

關 係 人 類 別	108年4月1日 至6月30日	107年4月1日 至6月30日	108年1月1日 至6月30日	107年1月1日 至6月30日
最終母公司				
台聚公司	\$ 215,655	\$ 202,242	\$ 408,677	\$ 324,615
關聯企業	11,805	21,236	22,175	43,540
兄弟公司	5,435	9,141	8,785	15,272
	<u>\$ 232,895</u>	<u>\$ 232,619</u>	<u>\$ 439,637</u>	<u>\$ 383,427</u>

銷貨予關係人之價格及交易條件與非關係人者相當。

(三) 進 貨

關 係 人 類 別	108年4月1日 至6月30日	107年4月1日 至6月30日	108年1月1日 至6月30日	107年1月1日 至6月30日
最終母公司				
台聚公司	\$ 74,738	\$ 61,361	\$ 141,314	\$ 111,442
關聯企業	8,602	7,842	17,551	17,332
兄弟公司	9,790	30,861	28,550	30,861
	<u>\$ 93,130</u>	<u>\$ 100,064</u>	<u>\$ 187,415</u>	<u>\$ 159,635</u>

向關係人進貨之相關交易條件及價格與非關係人相當。

(四) 管理費 (帳列管理費用)

關 係 人 類 別	108年4月1日 至6月30日	107年4月1日 至6月30日	108年1月1日 至6月30日	107年1月1日 至6月30日
最終母公司				
台聚公司	\$ 2,609	\$ 1,291	\$ 4,226	\$ 2,404
兄弟公司				
台聚管顧公司	10,400	8,327	19,889	17,445
其 他	181	221	362	454
	<u>10,581</u>	<u>8,548</u>	<u>20,251</u>	<u>17,899</u>
	<u>\$ 13,190</u>	<u>\$ 9,839</u>	<u>\$ 24,477</u>	<u>\$ 20,303</u>

(五) 承租協議

租金費用

關 係 人 類 別	108年4月1日 至6月30日	107年4月1日 至6月30日	108年1月1日 至6月30日	107年1月1日 至6月30日
最終母公司				
台聚公司	\$ 608	\$ 608	\$ 1,216	\$ 1,216

(六) 出租協議

租金收入

關 係 人 類 別	108年4月1日 至6月30日	107年4月1日 至6月30日	108年1月1日 至6月30日	107年1月1日 至6月30日
最終母公司				
台聚公司	\$ 775	\$ 663	\$ 1,479	\$ 1,409
母 公 司				
聯聚公司	44	35	88	70
關聯企業				
台氣公司	3,208	3,264	6,394	6,486
其 他	1,510	1,661	3,027	3,637
	<u>4,718</u>	<u>4,925</u>	<u>9,421</u>	<u>10,123</u>
兄弟公司				
台達公司	1,805	1,760	3,609	3,514
其 他	658	816	1,442	1,707
	<u>2,463</u>	<u>2,576</u>	<u>5,051</u>	<u>5,221</u>
	<u>\$ 8,000</u>	<u>\$ 8,199</u>	<u>\$ 16,039</u>	<u>\$ 16,823</u>

關聯企業向本公司承租管線，租約為期 1 年，到期未經聲明，視同續約，租金按實際操作量計算並按月計付。

(七) 公益捐贈 (帳列管理費用)

關係人類別	108年4月1日 至6月30日	107年4月1日 至6月30日	108年1月1日 至6月30日	107年1月1日 至6月30日
實質關係人—台聚教育基金會	\$ 2,000	\$ 2,000	\$ 2,000	\$ 2,000

(八) 管理服務收入 (帳列其他收入)

關係人類別	108年4月1日 至6月30日	107年4月1日 至6月30日	108年1月1日 至6月30日	107年1月1日 至6月30日
關聯企業	\$ 785	\$ 864	\$ 785	\$ 864

(九) 投資顧問費 (帳列其他利益及損失)

關係人類別	108年4月1日 至6月30日	107年4月1日 至6月30日	108年1月1日 至6月30日	107年1月1日 至6月30日
兄弟公司 聚利管顧公司	\$ 450	\$ 455	\$ 906	\$ 911

(十) 應收帳款

關係人類別 / 名稱	108年6月30日	107年12月31日	107年6月30日
最終母公司			
台聚公司	\$ 132,845	\$ 162,209	\$ 150,340
關聯企業	4,324	1,675	13,763
兄弟公司	3,805	2,472	3,721
	<u>\$ 140,974</u>	<u>\$ 166,356</u>	<u>\$ 167,824</u>

(十一) 其他應收款

關係人類別 / 名稱	108年6月30日	107年12月31日	107年6月30日
最終母公司			
台聚公司	\$ 30,800	\$ 220	\$ 30,129
關聯企業			
華夏公司	61,512	216	59,769
華運公司	860	959	907
其他	4,717	144	5,106
	<u>67,089</u>	<u>1,319</u>	<u>65,782</u>
兄弟公司			
台達公司	655	858	838
其他	230	73	187
	<u>885</u>	<u>931</u>	<u>1,025</u>
	<u>\$ 98,774</u>	<u>\$ 2,470</u>	<u>\$ 96,936</u>

其他應收款－關係人款項主係最終母公司暨關聯企業向本公司調撥原料之款項及應收現金股利之款項等。

(十二) 應付帳款

關係人類別 / 名稱	108年6月30日	107年12月31日	107年6月30日
最終母公司			
台聚公司	\$ 20,693	\$ 47,100	\$ 55,363
關聯企業	2,555	4,945	2,930
兄弟公司			
台達公司	9,683	31,162	31,572
	<u>\$ 32,931</u>	<u>\$ 83,207</u>	<u>\$ 89,865</u>

(十三) 其他應付款項

關係人類別 / 名稱	108年6月30日	107年12月31日	107年6月30日
最終母公司			
台聚公司	\$ 132,751	\$ 127,844	\$ 209,810
母 公 司			
聯聚公司	60,013	-	37,391
關聯企業	5,432	939	4,504
兄弟公司	1,136	621	905
	<u>\$ 199,332</u>	<u>\$ 129,404</u>	<u>\$ 252,610</u>

其他應付款－關係人款項主係本公司向最終母公司及關聯企業調撥乙烯之款項及應付現金股利之款項等。

(十四) 主要管理階層獎酬

	108年4月1日 至6月30日	107年4月1日 至6月30日	108年1月1日 至6月30日	107年1月1日 至6月30日
短期員工福利	\$ 2,807	\$ 3,124	\$ 5,575	\$ 5,804
退職後福利	-	27	27	54
	<u>\$ 2,807</u>	<u>\$ 3,151</u>	<u>\$ 5,602</u>	<u>\$ 5,858</u>

董事及其他主要管理階層之薪酬係由薪酬委員會依照個人績效及市場趨勢決定。

二九、重大承諾事項、期後事項及或有事項

(一) 重大承諾

截至 108 年 6 月 30 日止，本公司已開狀未到期之信用狀餘額為 295,530 仟元。

(二) 重大合約

1. 本公司及台聚公司於 103 年 4 月 17 日簽訂古雷投資案之合資契約書，契約或承諾相對人為和桐化學股份有限公司、李長榮化學工業股份有限公司、盛台石油股份有限公司、中華全球石油股份有限公司及聯華實業股份有限公司，其主要內容為(1)各股東依本契約之約定投資設立 Ever Victory Global Ltd. (恆凱環球有限公司，下稱「合資公司」)，並同意透過於香港設立 100% 持股之 Dynamic Ever Investments Limited (旭騰投資有限公司，下稱「香港公司」) 赴中國大陸福建省漳州古雷園區投資煉油與生產乙烯等七項產品，及其他經中華民國主管機關核准並由合資公司董事會決議經營之業務。(2)香港公司與福建煉油化工有限公司，依據中華人民共和國法令於福建省漳州古雷園區合資設立得經營合資公司之目的業務之公司(以下稱古雷公司)，並取得古雷公司已發行股份 50% 之股份，作為合作投資之依據。惟合資公司應投資古雷公司之總金額於原合資契約書簽訂後，因投資計劃資金需求增加，致部分原契約或承諾相對人無法按原合資契約書規定之投資比例履約。因此本公司與台聚公司暨原契約或承諾相對人及中鼎工程股份有限公司於 105 年 9 月 30 日重新簽署合資契約書，原合資契約書同時終止。

本公司及台聚公司原分別投入美金 2,171 仟元(計約新台幣 65,202 仟元)及 3,131 仟元(計約新台幣 94,221 仟元)合資成立 Ever Conquest Global Ltd. (連勝環球公司)(帳列採權益法之投資)，以經由第三地區投資合資公司。

本公司及台聚公司於 106 年 1 月及 7 月增加投資連勝環球公司合計金額分別為美金 44,099 仟元(計約新台幣 1,377,923 仟元)及美金 74,215 仟元(計約新台幣 2,313,514 仟元)。

本公司及台聚公司另於 107 年 8 月分別增加投資連勝環球公司美金 56,970 仟元(計約新台幣 1,747,780 仟元)及美金 98,922 仟元(計約新台幣 3,034,601 仟元)。

本公司及台聚公司另於 108 年 5 月分別增加投資連勝環球公司美金 20,460 仟元(計約新台幣 644,801 仟元)及美金 35,201 仟元(計約新台幣 1,109,562 仟元)。

截至 108 年 6 月 30 日止，本公司及台聚公司已分別投入美金 123,700 仟元(計約新台幣 3,835,706 仟元)及美金 211,469 仟元(計約新台幣 6,551,898 仟元)合資連勝環球公司，並透過該公司轉增資合資公司美金 335,169 仟元。合資公司於 106 年 1 月、7 月、107 年 8 月及 108 年 6 月分別轉投資香港公司美金 82,588 仟元、82,689 仟元、178,700 仟元及 63,855 仟元，並於 106 年 4 月、8 月、107 年 11 月及 108 年 6 月分別轉投資古雷公司人民幣合計共 2,881,000 仟元(計約美金 419,815 仟元)。

本公司及台聚公司另於 108 年 8 月分別增加投資連勝環球公司美金 20,460 仟元(計約新台幣 635,917 仟元)及美金 35,201 仟元(計約新台幣 1,094,082 仟元)，並預計透過該公司轉增資合資公司及香港公司。

另為充實古雷公司營運資金，合資公司於 108 年 6 月 5 日與香港 DOR PO INVESTMENT COMPANY LIMITED (以下簡稱 DOR PO 公司)簽訂合資契約，共同投資香港公司，依合資契約之規定，DOR PO 公司將出資美金 109,215 仟元參與香港公司增資，截至 108 年 6 月 30 日止，DOR PO 公司已出資美金 27,304 仟元，約占香港公司 6.0%之股權。

2. 合併公司為提升資產經營效能，提供帳列投資性不動產之坐落於台北市松山區延吉段三小段等 10 筆土地，配合鄰地以權利變換方式參與華固建設股份有限公司(以下簡稱華固公司)都市更新計畫並已簽訂都市更新開發契約書，且自建商處收取 6,400 仟元之履約保證金，並已於 106 年 11 月 30 日經台北市政府核定該計畫案。另為確保本都市更新計畫順利開發完成，合併公司與華固公司於 106 年與玉山銀行信託部共同簽訂不動產信託契約書，並共同委託玉山銀行信託部於信託關係存續期間為建

築基地及其地上建物之產權管理、分割合併及移轉處分，截至 108 年 6 月 30 日止已完成騰空點交。

(三) 重大或有事項

關於本公司採用權益法之被投資公司華運倉儲實業股份有限公司（以下簡稱華運公司）受託代操作李長榮化學工業股份有限公司（以下簡稱李長榮化學公司）丙烯管線於 103 年 7 月 31 日晚上發生氣爆乙事，該氣爆案刑事部分第一審判決業已於 107 年 5 月 11 日宣判，華運公司之 3 名受僱人各判處 4 年 6 個月之有期徒刑，華運公司已協助受僱人提起上訴。

華運公司於 104 年 2 月 12 日與高雄市政府達成協議，提供 227,212 仟元（含利息）之銀行定存單設定質權予高雄市政府，作為氣爆事件所受損失之擔保。高雄市政府亦陸續對李長榮化學公司、華運公司及台灣中油股份有限公司等提起民事訴訟請求。另台灣電力公司分別於 104 年 8 月 27 日及 11 月 26 日向法院聲請對華運公司財產執行假扣押；台灣自來水股份有限公司亦分別於 106 年 2 月 3 日及 3 月 2 日向法院聲請對華運公司財產執行假扣押。截至 108 年 7 月 31 日止華運公司被扣押之財產價值約 141,930 仟元。

針對氣爆案件中已罹難之受害人，華運公司及李長榮化學公司與高雄市政府於 104 年 7 月 17 日簽署三方協議書，同意對於 32 位罹難者之全體繼承人及有請求權之人（以下稱「罹難家屬」）先行協商賠償事宜，每位罹難者給付其罹難家屬 12,000 仟元，和解金總計 384,000 仟元。和解金由李長榮化學公司先墊付，並另由李長榮化學公司代表三方與氣爆事件罹難者之罹難家屬洽商、簽署和解契約書。

針對重傷者，華運公司及李長榮化學公司與高雄市政府於 106 年 10 月 25 日簽署重傷事件三方協議書，同意對於 65 位重傷者先行協商賠償事宜。和解金由華運公司及高雄市政府先墊付；並另由華運公司代表三方與氣爆事件重傷者洽商和解事宜，並與其中 64 位簽署和解契約書。

截至 108 年 7 月 31 日止，已有高雄氣爆事件之受損者、受害人或其親屬等提起民事（含刑事附帶民事）訴訟向李長榮化學公司、

華運公司及台灣中油公司等請求賠償；華運公司基於減輕訴訟費用等考量，已就原求償金額 25,719 仟元之求償案達成和解，和解賠償金額為 3,939 仟元。餘尚在訴訟中之求償金額及前段所述對罹難者及重傷者協議之和解金，累計金額約 3,880,187 仟元。上述部分民事案件（請求賠償金額約為 1,177,192 仟元）第一審判決自 107 年 6 月 22 日起已陸續宣判，多數案件並認定高雄市政府、李長榮化學公司及華運公司之過失責任比例為 4:3:3，華運公司及李長榮化學公司及其他被告應賠償金額約 383,831 仟元（其中 6,194 仟元依法院判決華運公司免負賠償責任），依第一審判決認定之過失責任比例，暫估華運公司負擔金額為 188,818 仟元；已宣判而未和解之民事案件，華運公司已提起上訴並陸續進行第二審程序。另針對上述罹難及重傷者之和解金，華運公司依第一審判決之過失責任比例估列應自行負擔金額為 136,375 仟元，並已估計入帳。其餘尚未宣判之民事案件，因華運公司實際需賠償金額尚待日後依民事訴訟確定判決分攤應承擔責任之比例後才能確認。

三十、具重大影響之外幣資產及負債資訊

以下資訊係按合併公司各個體功能性貨幣以外之外幣彙總表達，所揭露之匯率係指該等外幣換算至功能性貨幣之匯率。具重大影響之外幣資產及負債資訊如下：

單位：除匯率為元外，各外幣／帳面金額為仟元

108 年 6 月 30 日

金 融 資 產	外	幣 匯	率	功 能 性 貨 幣	帳 面 金 額
貨幣性項目					
美 元	\$	9,794	31.060 (美元：新台幣)	\$ 304,200	\$ 304,200
美 元		184	6.8747 (美元：人民幣)	1,267	5,724
人 民 幣		3,645	0.1455 (人民幣：美元)	530	16,462
人 民 幣		80,343	4.5180 (人民幣：新台幣)	362,992	362,992
日 圓		5	0.2886 (日圓：新台幣)	1	1
					<u>\$ 689,379</u>

	外	幣	匯	率	功能性貨幣	帳	面	金	額
<u>非貨幣性項目</u>									
<u>採權益法之關聯</u>									
<u>企業</u>									
美 元	\$	123,768	31.060 (美元：新台幣)		\$ 3,844,248	\$		3,844,248	
<u>衍生工具</u>									
人 民 幣		58,100	4.5180 (人民幣：新台幣)		1,070			<u>1,070</u>	
								<u>\$ 3,845,318</u>	
<u>金 融 負 債</u>									
<u>貨幣性項目</u>									
美 元		3,681	31.060 (美元：新台幣)		114,319	\$		114,319	
日 圓		5,100	0.2886 (日圓：新台幣)		1,472			1,472	
人 民 幣		298	0.1455 (人民幣：美元)		43			<u>1,346</u>	
								<u>\$ 117,137</u>	
<u>非貨幣性項目</u>									
<u>衍生工具</u>									
美 元		1,500	31.060 (美元：新台幣)		100	\$		<u>100</u>	

107 年 12 月 31 日

	外	幣	匯	率	功能性貨幣	帳	面	金	額
<u>金 融 資 產</u>									
<u>貨幣性項目</u>									
美 元	\$	10,829	30.715 (美元：新台幣)		\$ 332,599	\$		332,599	
美 元		163	6.8632 (美元：人民幣)		1,119			5,008	
人 民 幣		1,137	0.1457 (人民幣：美元)		166			5,099	
人 民 幣		93,091	4.4753 (人民幣：新台幣)		416,609			416,609	
日 圓		5	0.2780 (日圓：新台幣)		1			<u>1</u>	
								<u>\$ 759,316</u>	
<u>非貨幣性項目</u>									
<u>採權益法之關聯</u>									
<u>企業</u>									
美 元		103,134	30.715 (美元：新台幣)		3,167,773	\$		3,167,773	
<u>衍生工具</u>									
美 元		2,710	30.715 (美元：新台幣)		132			<u>132</u>	
								<u>\$ 3,167,905</u>	
<u>金 融 負 債</u>									
<u>貨幣性項目</u>									
美 元		2,926	30.715 (美元：新台幣)		89,881	\$		89,881	
人 民 幣		597	0.1457 (人民幣：美元)		87			<u>2,673</u>	
								<u>\$ 92,554</u>	
<u>非貨幣性項目</u>									
<u>衍生工具</u>									
人 民 幣		70,200	4.4753 (人民幣：新台幣)		2,206	\$		<u>2,206</u>	

107年6月30日

金 融 資 產	外	幣 匯	率	功 能 性 貨 幣	帳 面 金 額
<u>貨幣性項目</u>					
美 元	\$	14,686	30.460 (美元：新台幣)	\$ 447,348	\$ 447,348
美 元		133	6.6166 (美元：人民幣)	882	4,060
人 民 幣		1,423	0.1511 (人民幣：美元)	215	6,549
人 民 幣		52,310	4.6036 (人民幣：新台幣)	240,815	240,815
日 圓		5	0.2750 (日圓：新台幣)	1	1
					<u>\$ 698,773</u>
<u>非貨幣性項目</u>					
採權益法之關聯企業					
美 元		47,435	30.460 (美元：新台幣)	1,444,879	\$ 1,444,879
衍生工具					
人 民 幣		46,400	4.6036 (人民幣：新台幣)	1,809	1,809
					<u>\$ 1,446,688</u>
<u>金 融 負 債</u>					
<u>貨幣性項目</u>					
美 元		6,007	30.460 (美元：新台幣)	182,971	\$ 182,971
日 圓		301	0.2750 (日圓：新台幣)	83	83
人 民 幣		361	0.1511 (人民幣：美元)	55	1,664
					<u>\$ 184,718</u>
<u>非貨幣性項目</u>					
衍生工具					
美 元		3,070	30.460 (美元：新台幣)	778	<u>\$ 778</u>

合併公司於 108 年及 107 年 4 月 1 日至 6 月 30 日與 108 年及 107 年 1 月 1 日至 6 月 30 日外幣兌換損益（已實現及未實現）分別為淨利益 808 仟元、10,421 仟元、14,906 仟元及 15,437 仟元，由於外幣交易種類繁多，故無法按各重大影響之外幣別揭露兌換損益。

三一、附註揭露事項

(一) 重大交易事項及轉投資事業相關資訊：

1. 資金貸與他人。(無)
2. 為他人背書保證。(無)
3. 期末持有有價證券情形（不包含投資子公司、關聯企業及合資權益部分）。(附表一)
4. 累積買進或賣出同一有價證券之金額達新臺幣 3 億元或實收資本額 20% 以上。(附表二)
5. 取得不動產之金額達新台幣 3 億元或實收資本額 20% 以上。(無)

6. 處分不動產之金額達新台幣 3 億元或實收資本額 20% 以上。(無)
7. 與關係人進、銷貨之金額達新台幣 1 億元或實收資本額 20% 以上。(附表三)
8. 應收關係人款項達新台幣 1 億元或實收資本額 20% 以上。(附表四)
9. 從事衍生工具交易：附註七。
10. 其他：母子公司間及各子公司間之業務關係及重要交易往來情形及金額。(附表五)
11. 被投資公司資訊。(附表六)

(二) 大陸投資資訊

1. 大陸被投資公司名稱、主要營業項目、實收資本額、投資方式、資金匯出入情形、持股比例、本期損益、期末投資帳面價值、已匯回投資損益及赴大陸地區投資限額。(附表七)
2. 與大陸被投資公司直接或間接經由第三地區所發生下列之重大交易事項，及其價格、付款條件、未實現損益：(附表八)
 - (1) 進貨金額及百分比與相關應付款項之期末餘額及百分比。
 - (2) 銷貨金額及百分比與相關應收款項之期末餘額及百分比。
 - (3) 財產交易金額及其所產生之損益數額。
 - (4) 票據背書保證或提供擔保品之期末餘額及其目的。
 - (5) 資金融通之最高餘額、期末餘額、利率區間及當期利息總額。
 - (6) 其他對當期損益或財務狀況有重大影響之交易事項，如勞務之提供或收受等。

除附表一至八所揭露者外，並無其他重大交易事項、轉投資事業及大陸投資資訊應揭露事項。

三二、部門資訊

營運部門資訊：依國際財務報導準則第八號「營運部門」之規定，合併公司為產銷石化產品之單一營運部門，故無須揭露。

亞洲聚合股份有限公司及子公司

期末持有有價證券情形

民國 108 年 6 月 30 日

附表一

單位：除另予註明者外，
為新台幣仟元

持有之公司	有價證券及名稱	與有價證券發行人之關係	帳列科目	期				備註
				股數 / 單位數	帳面金額	持股比率(%)	公允價值	
亞洲聚合股份有限公司	股票							
	聯訊創業投資股份有限公司普通股	—	透過其他綜合損益按公允價值 衡量之金融資產—非流動	2,377	\$ 238	1.20%	\$ 238	
	華昇創業投資股份有限公司普通股	—	"	438,624	4,772	1.67%	4,772	
	達勝壹乙創業投資股份有限公司普通股	—	"	15,329,223	251,246	11.9%	251,246	
	台灣聚合化學品股份有限公司普通股	最終母公司	"	101,355,673	1,165,590	8.53%	1,165,590	
	中鼎工程股份有限公司普通股	—	"	14,446,107	668,132	1.89%	668,132	
	友達光電股份有限公司普通股	—	"	9,618,516	89,452	0.10%	89,452	
	合晶科技股份有限公司普通股	—	透過其他綜合損益按公允價值 衡量之金融資產—流動	2,017,946	71,334	0.39%	71,334	
	聯合再生能源股份有限公司普通股	—	透過損益按公允價值衡量之金 融資產—流動	229,127	2,238	0.01%	2,238	
	長榮海運股份有限公司普通股	—	"	1,664,722	20,726	0.04%	20,726	
	廣達電腦股份有限公司普通股	—	"	500,000	30,200	0.01%	30,200	
	受益證券							
	國泰一號不動產投資信託基金	—	"	4,901,000	75,720	-	75,720	
	國泰二號不動產投資信託基金	—	"	2,500,000	40,000	-	40,000	
	新光一號不動產投資信託基金	—	"	2,000,000	35,000	-	35,000	
	富邦二號不動產投資信託基金	—	"	4,980,000	65,786	-	65,786	
	受益憑證							
	兆豐國際寶鑽貨幣市場基金	—	"	19,951,815	250,485	-	250,485	
	群益安穩貨幣市場基金	—	"	3,100,748	50,087	-	50,087	
	日盛貨幣市場基金	—	"	16,861,608	250,122	-	250,122	
	華頓平安貨幣市場基金	—	"	1,729,401	20,003	-	20,003	
	野村貨幣市場基金	—	"	3,070,291	50,154	-	50,154	
	保德信貨幣市場基金	—	"	3,183,308	50,412	-	50,412	
	統一強棒貨幣市場基金	—	"	2,996,704	50,135	-	50,135	
	台新 1699 貨幣市場基金	—	"	18,356,835	248,647	-	248,647	
	中信華盈貨幣市場基金	—	"	10,311,519	113,767	-	113,767	
	台新大眾貨幣市場基金	—	"	3,341,921	47,529	-	47,529	
	元大得利貨幣市場基金	—	"	3,310,470	54,043	-	54,043	
	第一金全家福貨幣市場基金	—	"	1,053,877	188,250	-	188,250	

持有之公司	有價證券及名稱	與有價證券發行人之關係	帳列科目	期				備註
				股數 / 單位數	帳面金額	持股比率(%)	公允價值	
	第一金台灣貨幣市場基金	—	透過損益按公允價值衡量之金融資產—流動	11,321,438	\$ 173,442	-	\$ 173,442	
	德信萬保貨幣市場基金	—	"	835,890	10,015	-	10,015	
	元大得寶貨幣市場基金	—	"	4,830,587	58,121	-	58,121	
	富邦吉祥貨幣市場基金	—	"	8,867,248	139,251	-	139,251	
	台新真吉利貨幣市場基金	—	"	719,670	8,010	-	8,010	
	瀚亞威寶貨幣市場基金	—	"	3,678,120	50,093	-	50,093	
	華南永昌麒麟貨幣市場基金	—	"	5,102,161	61,155	-	61,155	
	元大萬泰貨幣市場基金	—	"	6,809,752	103,258	-	103,258	
	新光吉星貨幣市場基金	—	"	3,749,710	58,133	-	58,133	
	國泰台灣貨幣市場基金	—	"	12,381,967	154,241	-	154,241	
	華南永昌鳳翔貨幣市場基金	—	"	3,072,555	50,007	-	50,007	
	復華貨幣市場基金	—	"	3,465,028	50,084	-	50,084	
	合庫貨幣市場基金	—	"	6,882,970	70,010	-	70,010	
	復華有利貨幣市場基金	—	"	1,482,701	20,003	-	20,003	
亞聚維京控股有限公司	股票							
	Budworth Investment Ltd. 普通股	—	透過其他綜合損益按公允價值衡量之金融資產—非流動	40,467	17	4.45%	17	
	Silicon Technology Investment (Cayman) Corp. 特別股	—	"	1,139,776	56,962	2.21%	56,962	
	NeuroSky, Inc. 特別股 D	—	"	2,397,364	-	0.37%	-	(註 1)
	Solargiga Energy Holdings Ltd.	—	"	15,863,333	6,940	0.49%	6,940	
	Teratech Corp. 普通股	—	透過損益按公允價值衡量之金融資產—非流動	112,000	-	0.67%	-	(註 1)
	TGF Linux Communication, Inc. 優先股	—	"	300,000	-	-	-	(註 1)
	Sohoware, Inc. 優先股	—	"	450,000	-	-	-	(註 1)
	Boldworks, Inc. 優先股	—	"	689,266	-	-	-	(註 1)
亞洲聚合投資股份有限公司	股票							
	台灣聚合化學品股份有限公司普通股	最終母公司	透過損益按公允價值衡量之金融資產—流動	44,808	515	-	515	
	長榮海運股份有限公司普通股	—	"	554,907	6,909	0.01%	6,909	
	廣達電腦股份有限公司普通股	—	"	100,000	6,040	-	6,040	
	受益憑證							
	元大萬泰貨幣市場基金	—	"	1,784,986	27,066	-	27,066	
	國泰台灣貨幣市場基金	—	"	1,999,525	24,908	-	24,908	

持有之公司	有價證券及名稱	與有價證券發行人之關係	帳列科目	期末				備註
				股數 / 單位數	帳面金額	持股比率(%)	公允價值	
	股票 聯合再生能源股份有限公司普通股	—	透過其他綜合損益按公允價值 衡量之金融資產—非流動	1,131,920	\$ 11,059	0.05%	\$ 11,059	

註 1：截至 108 年 6 月 30 日止，合併公司評估對該公司股權投資之公允價值為 0。

註 2：投資子公司及關聯企業相關資訊，請參閱附表六及附表七。

亞洲聚合股份有限公司及子公司
 累積買進或賣出同一有價證券之金額達新台幣 3 億元或實收資本額 20% 以上
 民國 108 年 1 月 1 日至 6 月 30 日

附表二

單位：除另予註明者外，
為新台幣仟元

買、賣之公司	有價證券種類及名稱	帳列科目	交易對象	關係	期初		買入		賣出		期末			
					單位數	金額	單位數	金額	單位數	金額	單位數	金額		
亞洲聚合股份有限公司	股票 Ever Conquest Global Limited.	採用權益法之投資	—	採權益法之被投資公司	103,240,000	\$ 3,167,773 (註1)	20,460,000	\$ 644,801	-	\$ -	\$ -	\$ -	123,700,000	\$ 3,844,248 (註1)

註 1：帳面成本係包含原始取得成本、採權益法認列之投資損益、匯率換算及淨值變動調整數。

亞洲聚合股份有限公司及子公司
與關係人進、銷貨交易金額達新台幣 1 億元或實收資本額 20% 以上
民國 108 年 1 月 1 日至 6 月 30 日

附表三

單位：除另予註明者外
，為新台幣仟元

進（銷）貨 之公司	交易對象名稱	關係	交易情形				交易條件與一般交易 不同之情形及原因		應收（付）票據、帳款		
			進（銷）貨	金額	佔總進（銷） 貨之比率	授信期間	單價	授信期間	餘額	佔總應收 （付）票 據、帳款 之比率	
亞洲聚合股份有限 公司	台灣聚合化學品股份有 限公司	最終母公司	銷貨	(\$ 408,467)	(12.03%)	60 天	無重大差異	無重大差異	應收帳款－關係人	\$ 132,845	18.68%
聚華（上海）貿易 有限公司	台灣聚合化學品股份有 限公司	最終母公司	銷貨	(210)	(0.01%)	30 天	無重大差異	無重大差異	應收帳款－關係人	-	-
亞洲聚合股份有限 公司	台灣聚合化學品股份有 限公司	最終母公司	進貨	78,675	3.73%	30 天	無重大差異	無重大差異	應付帳款－關係人	(8,146)	(3.30%)
聚華（上海）貿易 有限公司	台灣聚合化學品股份有 限公司	最終母公司	進貨	62,639	2.97%	30 天	無重大差異	無重大差異	應付帳款－關係人	(12,547)	(5.08%)

亞洲聚合股份有限公司及子公司
 應收關係人款項達新臺幣 1 億元或實收資本額 20% 以上
 民國 108 年 6 月 30 日

附表四

單位：除另予註明者外
 ，為新台幣仟元

帳列應收款項之公司	交易對象名稱	關係	應收關係人款項餘額		週轉率	逾期應收關係人款項		應收關係人款項 期後收回金額 (註二)	提列備抵 損失金額
						金額	處理方式		
亞洲聚合股份有限公司	台灣聚合股份有限公司	最終母公司	應收帳款－關係人	\$ 132,845	5.54%	\$ -	-	\$ 64,688	註1
			其他應收款－關係人	30,744	-	-	-	338	註1

註 1：經評估無須提列備抵呆帳。

註 2：期後係指 108 年 7 月 1 日至 8 月 7 日之期間。

亞洲聚合股份有限公司及子公司
 母子公司間及各子公司間之業務關係及重要交易往來情形及金額
 民國 108 年 1 月 1 日至 6 月 30 日

附表五

單位：除另予註明者外
 ，為新台幣仟元

編號 (註1)	交易人名稱	交易往來對象	與交易人之關係 (註2)	交易往來情形			
				科目	金額 (註4)	交易條件	佔合併總營收或 總資產之比率 (註3)
0 0	亞洲聚合股份有限公司 亞洲聚合股份有限公司	亞洲聚合投資股份有限公司 聚華(上海)貿易有限公司	(1) (1)	營業外收入及支出—租金收入	\$ 71	無重大差異	-
				應收帳款—關係人	19,423	無重大差異	0.12%
				佣金支出	236	無重大差異	0.01%
				銷貨	49,793	無重大差異	1.47%
1	USI International Corp.	聚華(上海)貿易有限公司	(3)	其他應付款—關係人	46	無重大差異	-
				其他應收款—關係人	9,660	無重大差異	0.06%
				其他應付款—關係人	1,361	無重大差異	0.01%
				營業外收入及支出—租金收入	703	無重大差異	0.02%
				管理服務費	62	無重大差異	-

註 1： 母公司及子公司相互間之業務往來資訊應分別於編號欄註明，編號之填寫方法如下：

- (1) 母公司填 0。
- (2) 子公司依公司別由阿拉伯數字 1 開始依序編號。

註 2： 與交易人之關係有以下三種，標示種類即可：

- (1) 母公司對子公司。
- (2) 子公司對母公司。
- (3) 子公司對子公司。

註 3： 交易往來金額佔合併總營收或總資產比率之計算，若屬資產負債科目者，以期末餘額佔合併總資產之方式計算；若屬損益科目者，以期間累積金額佔合併總營收之方式計算。

註 4： 於編製合併財務報表時，業已全數沖銷。

亞洲聚合股份有限公司及子公司
被投資公司資訊、所在地區…等相關資訊
民國 108 年 1 月 1 日至 6 月 30 日

附表六

單位：除另予註明者外，
為新台幣仟元

投資公司名稱	被投資公司名稱	所在地區	主要營業項目	原始投資金額		期末持有		被投資公司本期(損)益	本期認列之投資(損)益	備註	
				本年期末	去年年底	股數	比率				帳面金額
亞洲聚合股份有限公司	亞聚維京控股有限公司	英屬維京群島	轉投資業務	\$ 427,845 (美金 13,774,806 元)	\$ 427,845 (美金 13,774,806 元)	11,342,594	100.00%	\$ 511,221	\$ 3,472	\$ 3,472	子公司(註1)
	亞洲聚合投資股份有限公司	台北市	投資業務	200,000	200,000	20,000,000	100.00%	99,466	(295)	(295)	子公司(註1)
	USI International Corp.	英屬維京群島	轉投資業務	86,968 (美金 2,800,000 元)	86,968 (美金 2,800,000 元)	2,800,000	70.00%	134,770	4,586	3,210	子公司(註1)
	華夏海灣塑膠股份有限公司	台北市	產銷塑膠布、塑膠皮、塑膠管、塑膠粒、塑膠粉、異型押出建材、碱氣品及其他相關產品	247,412	247,412	40,891,494	8.07%	634,413	233,758	18,862	採權益法之被投資公司
	華運倉儲實業股份有限公司	台北市	石化原料儲運作業	41,082	41,082	18,667,464	33.33%	244,817	52,097	17,366	採權益法之被投資公司
	順昶塑膠股份有限公司	台北市	產銷伸縮膜及工業用多層包裝膜	75,242	75,242	12,266,779	7.95%	201,436	52,706	4,190	採權益法之被投資公司
	越峯電子材料股份有限公司	台北市	產銷錳鋅、軟性鐵氧、磁粉、磁芯	61,348	61,348	6,056,623	3.31%	45,515	(37,423)	(1,242)	採權益法之被投資公司
	聚利創業投資股份有限公司	台北市	投資高科技事業	52,791	52,791	3,913,533	8.33%	21,677	(3,595)	(299)	採權益法之被投資公司
	鑫特材料科技股份有限公司	台北市	強化塑膠製品製造	36,250	36,250	1,825,000	30.42%	4,394	(69)	(21)	採權益法之被投資公司
	台聚光電股份有限公司	台北市	藍寶石單晶製造及銷售	59,725	59,725	5,972,464	9.20%	22,689	(63,270)	(5,822)	採權益法之被投資公司
亞聚維京控股有限公司	Ever Conquest Global Ltd.	英屬維京群島	轉投資業務	3,842,122 (美金 123,700,000 元)	3,206,634 (美金 103,240,000 元)	123,700,000	36.91%	3,844,248	29,502	10,947	採權益法之被投資公司
	ACME Electronics (Cayman) Corp.	英屬開曼群島	轉投資業務	162,907 (美金 5,244,903 元)	162,907 (美金 5,244,903 元)	8,316,450	16.64%	211,930	(26,238)	-	亞聚維京控股有限公司採權益法之被投資公司
	USI International Corp.	英屬維京群島	轉投資業務	37,272 (美金 1,200,000 元)	37,272 (美金 1,200,000 元)	1,200,000	30.00%	57,758	4,586	-	亞聚維京控股有限公司採權益法之被投資公司(註1)
亞洲聚合投資股份有限公司	越峯電子材料股份有限公司	台北市	產銷錳鋅、軟性鐵氧、磁粉、磁芯	14,889	14,889	1,884,548	1.03%	14,162	(37,423)	-	亞洲聚合投資股份有限公司採權益法之被投資公司
	順昶先進能源股份有限公司	台北市	產銷 EVA 封裝膜	30,000	30,000	3,000,000	15.00%	(12,931)	(7,077)	-	亞洲聚合投資股份有限公司採權益法之被投資公司

投資公司名稱	被投資公司名稱	所在地區	主要營業項目	原始投資金額		期末持有		被投資公司本期(損)益	本期認列之投資(損)益	備註	
				本年期末	去年年底	股數	比率				帳面金額
Ever Conquest Global Ltd.	Ever Victory Global Ltd.	英屬維京群島	轉投資業務	\$ 10,410,349 (美金 335,169,000 元)	\$ 8,681,518 (美金 279,508,000 元)	335,169,000	78.93%	\$ 10,416,108 (美金 335,354,409 元)	\$ 37,501 (美金 1,208,414 元)	-	Ever Conquest Global Ltd.採權益法之被投資公司
Ever Victory Global Ltd.	Dynamic Ever Investments Ltd.	香港	轉投資業務	13,182,842 (美金 424,431,500 元)	11,199,522 (美金 360,577,000 元)	424,431,500	93.96%	13,173,855 (美金 424,142,146 元)	39,843 (美金 1,283,706 元)	-	Ever Victory Global Ltd.採權益法之被投資公司

註 1：於編製合併財務報表時，業已全數沖銷。

亞洲聚合股份有限公司及子公司
大陸投資資訊
民國 108 年 1 月 1 日至 6 月 30 日

附表七

單位：除另予註明者外，
為新台幣仟元

大陸被投資公司名稱	主要營業項目	實收資本額 (註 4)	投資方式 (註 1)	本期末自 台灣匯出 累積投資金額	本期匯出或收回投資金額		本期末自 台灣匯出 累積投資金額	被投資公司 本期損益 (註 3)	本公司直接或 間接投資之持 股比例	本期認列 投資(損)益 (註 3)	期末 帳面 金額 (註 4)	截至本 期期末 止 已匯回 投資 收益
					匯出	收回						
越峰電子(昆山)有限公司	錳鋅鐵氧磁鐵芯之製造及銷售	\$ 954,319 (美元 30,725,000 元)	(2) ACME Electronics (Cayman) Corp.	\$ 129,749 (美元 4,177,369 元)	-	-	\$ 129,749 (美元 4,177,369 元)	B 27,652	16.64%	(\$ 4,602)	\$ 137,448	-
聚華(上海)貿易有限公司	銷售化工產品及其設備等	77,650 (美元 2,500,000 元)	(2) 亞聚維京控股有 限公司	94,286 (美元 3,035,601 元)	-	-	94,286 (美元 3,035,601 元)	C 6,199	100%	6,199	107,066	-
福建古雷石化有限公司	原油加工及石油製品製造等	26,032,716 (人民幣 5,762,000,000 元)	(2) Dynamic Ever Investment Ltd. (註 2)	2,981,654 (美元 95,996,586 元)	584,989 (美元 18,834,161 元)	-	3,566,643 (美元 114,830,747 元)	C 42,342	13.69%	6,058	3,576,569	-

本期末自 大陸地區 匯出 投資 金額	經濟部 核准 投資 金額	會 審 會 額	依 經 濟 部 投 審 會 規 定 額
\$3,940,391 (註 5) (美元 126,863,853 元)	\$5,012,513 (美元 161,381,608 元)		-(註 6)

註 1：投資方式區分為下列三種，標示種類別即可：

- (1) 直接赴大陸地區從事投資。
- (2) 透過第三地區公司再投資大陸（請註明該第三地區之投資公司）。
- (3) 其他方式。

註 2：係透過第三地區 36.91% Ever Conquest Global Ltd. (連勝環球有限公司)，轉投資 78.93% Ever Victory Global Ltd. (恆凱環球有限公司)，再轉投資 93.96% Dynamic Ever Investments Ltd. (旭騰投資有限公司) 以間接投資 50% 福建古雷石化有限公司。

註 3：本年底認列投資損益欄中：

- (1) 若屬籌備中，尚無投資損益者，應予註明。
- (2) 投資損益認列基礎分為下列三種，應予註明。
 - A. 經與中華民國會計師事務所所有合作關係之國際性會計師事務所核閱之財務報表。
 - B. 經台灣母公司簽證會計師核閱之財務報表。
 - C. 其他。

註 4：係按 108 年 6 月 30 日之匯率換算。

註 5：係包含投資上海晶盟硅材料有限公司、上海合晶硅材料有限公司、上海晶技電子材料有限公司、錦州晶技太陽能科技有限公司、錦州佑華硅材料有限公司、錦州陽光能源有限公司、青海辰光新能源責任有限公司、聚華(上海)貿易有限公司及福建古雷石化有限公司等之金額。

本公司透過 Silicon Technology Investment (Cayman) Corp. 轉投資上海晶盟硅材料有限公司及上海合晶硅材料有限公司。

另本公司係透過 Solargiga Energy Holdings Limited 轉投資 Solar Technology Investment (Cayman) Corp. 及日晟投資有限公司。其中 Solar Technology Investment (Cayman) Corp. 間接轉投資太陽能硅材料有限公司，並經由太陽能硅材料有限公司再轉投資上海晶技電子材料有限公司。日晟投資有限公司間接轉投資錦州晶技太陽能科技有限公司、錦州佑華硅材料有限公司、錦州陽光能源有限公司及青海辰光新能源責任有限公司。

註 6：係依據經濟部投審會 105 年 11 月 11 日經授工字第 10520427730 號函，本公司為取得經濟部工業局核發符合營運總部營業範圍證明文件之企業，故並無投資限額。

亞洲聚合股份有限公司及子公司

與大陸被投資公司直接或間接經由第三地區所發生下列之重大交易事項及其價格、付款條件、未實現損益及其他相關資訊

民國 108 年 1 月 1 日至 6 月 30 日

附表八

單位：除另予註明者外
，為新台幣仟元

大陸被投資公司名稱	交易往來科目	金額	百分比	價格	交易條件		應收(付)票據、帳款		未實現損益	備註
					付款條件	與一般交易之比較	金額	百分比		
聚華(上海)貿易有限公司	銷貨	\$ 49,793	1.47%	無重大差異	賒銷 90 天內收款	無重大差異	\$ 19,423	2.73%	\$ -	—
	佣金支出	236	-	—	—	—	-	-	-	—
	營業外收入及支出	703	-	—	—	—	-	-	-	—
	—租金收入									
	管理服務費	62	-	—	—	—	-	-	-	—
	其他應付款	1,407	-	—	—	—	-	-	-	—
	其他應收款	9,660	-	—	—	—	-	-	-	—

註：於編製合併財務報告時，業已全數沖銷。