

亞洲聚合股份有限公司

個體財務報告暨會計師查核報告
民國109及108年度

地址：高雄市林園區工業一路3號

電話：(02)87516888

§ 目 錄 §

項	目	頁	次	財 務 報 告 附 註 編 號
一、	封 面	1		-
二、	目 錄	2		-
三、	會 計 師 查 核 報 告	3~6		-
四、	個 體 資 產 負 債 表	7		-
五、	個 體 綜 合 損 益 表	8~9		-
六、	個 體 權 益 變 動 表	10		-
七、	個 體 現 金 流 量 表	11~12		-
八、	個 體 財 務 報 告 附 註			
	(一) 公 司 沿 革	13		一
	(二) 通 過 財 務 報 告 之 日 期 及 程 序	13		二
	(三) 新 發 布 及 修 訂 準 則 及 解 釋 之 適 用	13~15		三
	(四) 重 大 會 計 政 策 之 彙 總 說 明	16~30		四
	(五) 重 大 會 計 判 斷、估 計 及 假 設 不 確 定 性 之 主 要 來 源	30		五
	(六) 重 要 會 計 項 目 之 說 明	31~63		六~二七
	(七) 關 係 人 交 易	63~67		二八
	(八) 重 大 或 有 負 債 及 未 認 列 之 合 約 承 諾	67~71		二九
	(九) 重 大 之 災 害 損 失	-		-
	(十) 重 大 之 期 後 事 項	-		-
	(十一) 其 他	71~72		三十
	(十二) 附 註 揭 露 事 項			
	1. 重 大 交 易 事 項 相 關 資 訊	73, 75~79		三一
	2. 轉 投 資 事 業 相 關 資 訊	73, 80		三一
	3. 大 陸 投 資 資 訊	73, 81~82		三一
	4. 主 要 股 東 資 訊	74, 83		三一
	(十三) 部 門 資 訊	74		三二
九、	重 要 會 計 項 目 明 細 表	84~97		-

會計師查核報告

亞洲聚合股份有限公司 公鑒：

查核意見

亞洲聚合股份有限公司民國 109 年及 108 年 12 月 31 日之個體資產負債表，暨民國 109 年及 108 年 1 月 1 日至 12 月 31 日之個體綜合損益表、個體權益變動表、個體現金流量表以及個體財務報告附註（包括重大會計政策彙總），業經本會計師查核竣事。

依本會計師之意見，上開個體財務報告在所有重大方面係依照證券發行人財務報告編製準則編製，足以允當表達亞洲聚合股份有限公司民國 109 年及 108 年 12 月 31 日之個體財務狀況，暨民國 109 年及 108 年 1 月 1 日至 12 月 31 日之個體財務績效及個體現金流量。

查核意見之基礎

本會計師民國 109 年度係依照會計師查核簽證財務報表規則及一般公認審計準則執行查核工作；民國 108 年度係依照會計師查核簽證財務報表規則、金融監督管理委員會民國 109 年 2 月 25 日金管證審字第 1090360805 號函及一般公認審計準則執行查核工作，本會計師於該等準則下之責任將於會計師查核個體財務報告之責任段進一步說明。本會計師所隸屬事務所受獨立性規範之人員已依會計師職業道德規範，與亞洲聚合股份有限公司保持超然獨立，並履行該規範之其他責任。本會計師相信已取得足夠及適切之查核證據，以作為表示查核意見之基礎。

關鍵查核事項

關鍵查核事項係指依本會計師之專業判斷，對亞洲聚合股份有限公司民國 109 年度個體財務報告之查核最為重要之事項。該等事項已於查核個體財

務報告整體及形成查核意見之過程中予以因應，本會計師並不對該等事項單獨表示意見。

茲對亞洲聚合股份有限公司民國 109 年度個體財務報告之關鍵查核事項敘明如下：

銷貨收入認列－特定客戶之銷貨收入

亞洲聚合股份有限公司民國 109 年度之銷貨收入為新台幣（以下同）5,514,958 仟元，較民國 108 年度銷貨收入 6,578,064 仟元減少約 16.16%，惟於特定客戶之銷貨收入較整體銷貨收入平均變動趨勢有顯著之成長，該等客戶民國 109 年度之銷貨收入為 2,316,082 仟元，約佔整體銷貨收入之 42.00%，是以其銷貨收入認列係屬關鍵查核事項。

本會計師因應該事項之主要查核程序如下：

1. 瞭解及測試該等特定客戶之授信額度控管、收入認列與收款等相關內部控制制度設計與執行有效性。
2. 就該等特定客戶之銷貨收入選取樣本，檢視訂單、相關出貨單據及收款情形，確認銷貨收入之真實性。
3. 檢視期後銷貨退回及折讓發生情形與期後收款是否有異常情形。

管理階層與治理單位對個體財務報告之責任

管理階層之責任係依照證券發行人財務報告編製準則編製允當表達之個體財務報告，且維持與個體財務報告編製有關之必要內部控制，以確保個體財務報告未存有導因於舞弊或錯誤之重大不實表達。

於編製個體財務報告時，管理階層之責任亦包括評估亞洲聚合股份有限公司繼續經營之能力、相關事項之揭露，以及繼續經營會計基礎之採用，除非管理階層意圖清算亞洲聚合股份有限公司或停止營業，或除清算或停業外別無實際可行之其他方案。

亞洲聚合股份有限公司之治理單位（含審計委員會）負有監督財務報導流程之責任。

會計師查核個體財務報告之責任

本會計師查核個體財務報告之目的，係對個體財務報告整體是否存有導因於舞弊或錯誤之重大不實表達取得合理確信，並出具查核報告。合理確信係高度確信，惟依照一般公認審計準則執行之查核工作無法保證必能偵出個

體財務報告存有之重大不實表達。不實表達可能導因於舞弊或錯誤。如不實表達之個別金額或彙總數可合理預期將影響個體財務報告使用者所作之經濟決策，則被認為具有重大性。

本會計師依照一般公認審計準則查核時，運用專業判斷並保持專業上之懷疑。本會計師亦執行下列工作：

1. 辨認並評估個體財務報告導因於舞弊或錯誤之重大不實表達風險；對所評估之風險設計及執行適當之因應對策；並取得足夠及適切之查核證據以作為查核意見之基礎。因舞弊可能涉及共謀、偽造、故意遺漏、不實聲明或踰越內部控制，故未偵出導因於舞弊之重大不實表達之風險高於導因於錯誤者。
2. 對與查核攸關之內部控制取得必要之瞭解，以設計當時情況下適當之查核程序，惟其目的非對亞洲聚合股份有限公司內部控制之有效性表示意見。
3. 評估管理階層所採用會計政策之適當性，及其所作會計估計與相關揭露之合理性。
4. 依據所取得之查核證據，對管理階層採用繼續經營會計基礎之適當性，以及使亞洲聚合股份有限公司繼續經營之能力可能產生重大疑慮之事件或情況是否存在重大不確定性，作出結論。本會計師若認為該等事件或情況存在重大不確定性，則須於查核報告中提醒個體財務報告使用者注意個體財務報告之相關揭露，或於該等揭露係屬不適當時修正查核意見。本會計師之結論係以截至查核報告日所取得之查核證據為基礎。惟未來事件或情況可能導致亞洲聚合股份有限公司不再具有繼續經營之能力。
5. 評估個體財務報告（包括相關附註）之整體表達、結構及內容，以及個體財務報告是否允當表達相關交易及事件。
6. 對於亞洲聚合股份有限公司內組成個體之財務資訊取得足夠及適切之查核證據，以對個體財務報告表示意見。本會計師負責查核案件之指導、監督及執行，並負責形成亞洲聚合股份有限公司查核意見。

本會計師與治理單位溝通之事項，包括所規劃之查核範圍及時間，以及重大查核發現（包括於查核過程中所辨認之內部控制顯著缺失）。

本會計師亦向治理單位提供本會計師所隸屬事務所受獨立性規範之人員已遵循會計師職業道德規範中有關獨立性之聲明，並與治理單位溝通所有可能被認為會影響會計師獨立性之關係及其他事項（包括相關防護措施）。

本會計師從與治理單位溝通之事項中，決定對亞洲聚合股份有限公司民國 109 年度個體財務報告查核之關鍵查核事項。本會計師於查核報告中敘明該等事項，除非法令不允許公開揭露特定事項，或在極罕見情況下，本會計師決定不於查核報告中溝通特定事項，因可合理預期此溝通所產生之負面影響大於所增進之公眾利益。

勤業眾信聯合會計師事務所

會計師 邱 政 俊


邱 政 俊



會計師

黃 秀 椿

黃 秀 椿



金融監督管理委員會核准文號
金管證六字第 0930160267 號

證券暨期貨管理委員會核准文號
台財證六字第 0920123784 號

中 華 民 國 110 年 3 月 16 日



民國 109 年及 108 年 12 月 31 日

單位：新台幣仟元

代 碼	資 產	109年12月31日			108年12月31日		
		金 額	%		金 額	%	
	流動資產						
1100	現金及約當現金(附註四及六)	\$ 274,142	2	\$ 587,400	4		
1110	透過損益按公允價值衡量之金融資產—流動(附註四及七)	1,007,300	6	2,585,296	15		
1120	透過其他綜合損益按公允價值衡量之金融資產—流動(附註四及八)	86,368	-	73,352	-		
1170	應收帳款(附註四、五及十)	545,372	3	591,523	4		
1180	應收帳款—關係人(附註四、五、十及二八)	209,875	1	184,772	1		
1200	其他應收款(附註四)	2,515	-	394	-		
1210	其他應收款—關係人(附註四及二八)	1,965	-	3,977	-		
130X	存貨(附註四、五及十一)	294,846	2	349,206	2		
1410	預付款項	124,228	1	137,953	1		
1470	其他流動資產	110	-	110	-		
11XX	流動資產總計	<u>2,546,721</u>	<u>15</u>	<u>4,513,983</u>	<u>27</u>		
	非流動資產						
1517	透過其他綜合損益按公允價值衡量之金融資產—非流動(附註四及八)	3,252,937	19	2,288,615	14		
1535	按攤銷後成本衡量之金融資產—非流動(附註四及九)	42,648	-	-	-		
1550	採用權益法之投資(附註四、五、十二及二九)	7,162,418	43	6,191,020	37		
1600	不動產、廠房及設備(附註四及十三)	3,257,029	19	3,276,337	19		
1755	使用權資產(附註四及十四)	424	-	-	-		
1760	投資性不動產(附註四及十五)	450,619	3	458,262	3		
1840	遞延所得稅資產(附註四及二四)	82,118	1	92,420	-		
1990	其他非流動資產(附註四)	22,183	-	35,531	-		
15XX	非流動資產總計	<u>14,270,376</u>	<u>85</u>	<u>12,342,185</u>	<u>73</u>		
1XXX	資 產 總 計	<u>\$ 16,817,097</u>	<u>100</u>	<u>\$ 16,856,168</u>	<u>100</u>		
	負債及權益						
	流動負債						
2100	短期借款(附註十六)	\$ 700,000	4	\$ 1,100,000	6		
2110	應付短期票券(附註十六)	-	-	649,944	4		
2120	透過損益按公允價值衡量之金融負債—流動(附註四及七)	3,912	-	-	-		
2170	應付帳款(附註十七)	238,363	2	134,278	1		
2180	應付帳款—關係人(附註十七及二八)	15,630	-	15,667	-		
2219	其他應付款(附註十八)	194,634	1	183,265	1		
2220	其他應付款—關係人(附註二八)	49,982	1	166,705	1		
2230	本期所得稅負債(附註四及二四)	185,963	1	146,105	1		
2280	租賃負債—流動(附註四及十四)	5,981	-	5,496	-		
2365	退款負債—流動(附註十九)	5,899	-	5,899	-		
2399	其他流動負債(附註二二)	29,874	-	12,479	-		
21XX	流動負債總計	<u>1,430,238</u>	<u>9</u>	<u>2,419,838</u>	<u>14</u>		
	非流動負債						
2540	長期借款(附註十六)	3,050,000	18	3,950,000	24		
2570	遞延所得稅負債(附註四及二四)	42,108	-	52,655	-		
2580	租賃負債—非流動(附註四及十四)	18,946	-	24,501	-		
2640	淨確定福利負債—非流動(附註四及二二)	155,057	1	165,868	1		
2670	其他非流動負債	11,203	-	13,486	-		
25XX	非流動負債總計	<u>3,277,314</u>	<u>19</u>	<u>4,206,510</u>	<u>25</u>		
2XXX	負債總計	<u>4,707,552</u>	<u>28</u>	<u>6,626,348</u>	<u>39</u>		
	權益(附註四、八、二一及二四)						
	股本						
3110	普通股股本	5,821,018	35	5,543,827	33		
3200	資本公積	33,272	-	24,400	-		
	保留盈餘						
3310	法定盈餘公積	1,798,210	11	1,713,152	10		
3320	特別盈餘公積	565,379	3	565,379	4		
3350	未分配盈餘	2,890,180	17	2,507,082	15		
3300	保留盈餘總計	5,253,769	31	4,785,613	29		
3400	其他權益	1,001,486	6	(124,020)	(1)		
3XXX	權益總計	<u>12,109,545</u>	<u>72</u>	<u>10,229,820</u>	<u>61</u>		
	負債及權益總計	<u>\$ 16,817,097</u>	<u>100</u>	<u>\$ 16,856,168</u>	<u>100</u>		

後附之附註係本個體財務報告之一部分。

董事長：吳亦圭



經理人：吳培基



會計主管：陳政順



亞洲聚合股份有限公司

個體綜合損益表

民國 109 年及 108 年 1 月 1 日至 12 月 31 日

單位：新台幣仟元，惟
每股盈餘為元

代 碼		109年度		108年度	
		金 額	%	金 額	%
4100	營業收入淨額（附註四、二二及二八）	\$ 5,514,958	100	\$ 6,578,064	100
5110	營業成本（附註四、十一、二十、二三及二八）	<u>4,405,880</u>	<u>80</u>	<u>5,560,296</u>	<u>85</u>
5900	營業毛利	<u>1,109,078</u>	<u>20</u>	<u>1,017,768</u>	<u>15</u>
	營業費用（附註二十、二三及二八）				
6100	推銷費用	87,575	2	108,585	1
6200	管理費用	106,436	2	115,143	2
6300	研究發展費用	<u>5,424</u>	<u>-</u>	<u>5,126</u>	<u>-</u>
6000	營業費用合計	<u>199,435</u>	<u>4</u>	<u>228,854</u>	<u>3</u>
6900	營業淨利	<u>909,643</u>	<u>16</u>	<u>788,914</u>	<u>12</u>
	營業外收入及支出（附註四、十二、二三及二八）				
7100	利息收入	4,031	-	9,268	-
7010	其他收入	158,029	3	139,952	2
7020	其他利益及損失	73,462	2	25,568	1
7510	利息費用	(42,537)	(1)	(56,163)	(1)
7060	採用權益法之子公司及關聯企業損益份額	<u>178,127</u>	<u>3</u>	<u>75,400</u>	<u>1</u>
7000	營業外收入及支出合計	<u>371,112</u>	<u>7</u>	<u>194,025</u>	<u>3</u>
7900	稅前淨利	1,280,755	23	982,939	15
7950	所得稅費用（附註四及二四）	<u>177,168</u>	<u>3</u>	<u>161,918</u>	<u>3</u>
8200	本年度淨利	<u>1,103,587</u>	<u>20</u>	<u>821,021</u>	<u>12</u>

（接次頁）

(承前頁)

代 碼		109年度		108年度	
		金 額	%	金 額	%
	本年度其他綜合損益 (附註四、十二、二十、二一及二四)				
8310	不重分類至損益之項目				
8311	確定福利計畫之再 衡量數	(\$ 608)	-	\$ 5,646	-
8316	透過其他綜合損益 按公允價值衡量 之權益工具投資 未實現評價損益	1,011,472	18	99,195	2
8330	採用權益法之子公 司及關聯企業之 其他綜合損益份 額	64,833	1	27,596	-
8349	與不重分類之項目 相關之所得稅	(<u>3,332</u>)	-	(<u>60</u>)	-
		<u>1,072,365</u>	<u>19</u>	<u>132,377</u>	<u>2</u>
8360	後續可能重分類至損益 之項目				
8361	國外營運機構財務 報表換算之兌換 差額	41,058	1	(192,308)	(3)
8380	採用權益法之子公 司及關聯企業之 其他綜合損益份 額	(5,315)	-	(8,821)	-
8399	與可能重分類之項 目相關之所得稅	(<u>8,212</u>)	-	<u>38,462</u>	<u>1</u>
		<u>27,531</u>	<u>1</u>	(<u>162,667</u>)	(<u>2</u>)
8300	本年度其他綜合損 益 (稅後淨額)	<u>1,099,896</u>	<u>20</u>	(<u>30,290</u>)	-
8500	本年度綜合損益總額	<u>\$ 2,203,483</u>	<u>40</u>	<u>\$ 790,731</u>	<u>12</u>
	每股盈餘 (附註二五)				
9710	基 本	<u>\$ 1.90</u>		<u>\$ 1.41</u>	
9810	稀 釋	<u>\$ 1.89</u>		<u>\$ 1.41</u>	

後附之附註係本個體財務報告之一部分。

董事長：吳亦圭



經理人：吳培基



會計主管：陳政順





民國 109 年及 108 年 1 月 1 日至 12 月 31 日

單位：新台幣仟元，惟
每股股利為元

代碼	歸屬於本公司業主之權益 (附註四、八、二十及二三)							其他權益項目		
	股數 (仟股)	資本公積	法定盈餘公積	特別盈餘公積	未分配盈餘	國外營運機構財務報表換算之兌換差額	透過其他綜合損益按公允價值衡量之金融資產未實現損益	其他綜合損益	權益總額	
A1	108年1月1日餘額	554,382	\$ 5,543,827	\$ 19,619	\$ 1,684,469	\$ 565,379	\$ 1,851,499	(\$ 59,292)	(\$ 1,065)	\$ 9,604,436
A3	追溯適用之影響數	-	-	-	-	-	(855)	-	-	(855)
A5	108年1月1日調整後餘額	554,382	5,543,827	19,619	1,684,469	565,379	1,850,644	(59,292)	(1,065)	9,603,581
B1	107年度盈餘指撥及分配 提列法定盈餘公積	-	-	-	28,683	-	(28,683)	-	-	-
B5	股東現金股利	-	-	-	-	-	(166,315)	-	-	(166,315)
C3	逾期股利轉列資本公積	-	-	3,087	-	-	-	-	-	3,087
C7	採用權益法認列之關聯企業之變動數	-	-	1,694	-	-	24,779	-	(27,737)	(1,264)
D1	108年度淨利	-	-	-	-	-	821,021	-	-	821,021
D3	108年度稅後其他綜合損益	-	-	-	-	-	4,063	(162,667)	128,314	(30,290)
D5	108年度綜合損益總額	-	-	-	-	-	825,084	(162,667)	128,314	790,731
Q1	處分透過其他綜合損益按公允價值衡量之權益 工具	-	-	-	-	-	1,573	-	(1,573)	-
Z1	108年12月31日餘額	554,382	5,543,827	24,400	1,713,152	565,379	2,507,082	(221,959)	97,939	10,229,820
B1	108年度盈餘指撥及分配 提列法定盈餘公積	-	-	-	85,058	-	(85,058)	-	-	-
B5	股東現金股利	-	-	-	-	-	(332,630)	-	-	(332,630)
B9	股東股票股利	27,719	277,191	-	-	-	(277,191)	-	-	-
C3	逾期股利轉列資本公積	-	-	901	-	-	-	-	-	901
C7	採用權益法認列之關聯企業之變動數	-	-	7,971	-	-	(26,873)	-	26,873	7,971
D1	109年度淨利	-	-	-	-	-	1,103,587	-	-	1,103,587
D3	109年度稅後其他綜合損益	-	-	-	-	-	1,263	27,531	1,071,102	1,099,896
D5	109年度綜合損益總額	-	-	-	-	-	1,104,850	27,531	1,071,102	2,203,483
Z1	109年12月31日餘額	582,101	\$ 5,821,018	\$ 33,272	\$ 1,798,210	\$ 565,379	\$ 2,890,180	(\$ 194,428)	\$ 1,195,914	\$ 12,109,545

後附之附註係本個體財務報告之一部分。

董事長：吳亦圭



經理人：吳培基



會計主管：陳政順



亞洲聚合股份有限公司

個體現金流量表

民國 109 年及 108 年 1 月 1 日至 12 月 31 日

單位：新台幣仟元

代 碼		109年度	108年度
	營業活動之現金流量		
A10000	本年度稅前淨利	\$ 1,280,755	\$ 982,939
A20010	收益費損項目		
A20100	折舊費用	312,201	301,610
A20200	攤銷費用	35	35
A20400	透過損益按公允價值衡量之金融商品淨利益	(88)	(43,051)
A20900	利息費用	42,537	56,163
A21200	利息收入	(4,031)	(9,268)
A21300	股利收入	(103,685)	(82,778)
A22400	採用權益法之子公司及關聯企業損益之份額	(178,127)	(75,400)
A23200	處分採權益法之投資損失	527	-
A23800	存貨跌價及呆滯回升利益	(408)	(4,039)
A24100	外幣兌換淨(利益)損失	(2,813)	4,534
A30000	營業資產及負債之淨變動數		
A31115	強制透過損益按公允價值衡量之金融資產	1,581,996	(993,789)
A31130	應收票據	-	472
A31150	應收帳款	48,844	115,232
A31160	應收帳款－關係人	(24,998)	(11,270)
A31180	其他應收款	(2,388)	(32)
A31190	其他應收款－關係人	2,012	(1,740)
A31200	存 貨	54,768	406,364
A31230	預付款項	13,725	(10,410)
A32110	持有供交易之金融負債	-	(2,074)
A32150	應付帳款	104,085	(122,962)
A32160	應付帳款－關係人	24	(7,570)
A32180	其他應付款	12,940	47,509
A32190	其他應付款－關係人	(116,769)	38,806
A32230	其他流動負債	14,195	(5,823)
A32240	淨確定福利負債－非流動	(11,420)	(37,156)
A33000	營運產生之現金	3,023,917	546,302
A33100	收取之利息	4,298	9,028

(接次頁)

(承前頁)

代 碼		109年度	108年度
A33300	支付之利息	(\$ 43,096)	(\$ 55,801)
A33500	支付之所得稅	(149,099)	(19,238)
AAAA	營業活動之淨現金流入	<u>2,836,020</u>	<u>480,291</u>
	投資活動之現金流量		
B00040	取得按攤銷後成本衡量之金融資產 —非流動	5,141	-
B00020	出售透過其他綜合損益按公允價值 衡量之金融資產	-	2,389
B00030	透過其他綜合損益按公允價值衡量 之金融資產減資退回股款	34,135	18,066
B01800	取得採用權益法之長期股權投資	(783,964)	(1,280,719)
B02400	採用權益法之被投資公司減資及清 算退回股款	23,896	-
B02700	購置不動產、廠房及設備	(284,827)	(67,422)
B09900	其他非流動資產減少(增加)	13,313	(31,618)
B07600	收取之股利	<u>130,713</u>	<u>147,428</u>
BBBB	投資活動之淨現金流出	<u>(861,593)</u>	<u>(1,211,876)</u>
	籌資活動之淨現金流量		
C00100	短期借款減少	(400,000)	(250,000)
C00600	應付短期票券(減少)增加	(650,000)	50,000
C01600	舉借長期借款	5,400,000	12,500,000
C01700	償還長期借款	(6,300,000)	(11,650,000)
C03100	存入保證金減少	3,200	-
C04020	租賃負債本金償還	(5,917)	(5,864)
C04300	其他非流動負債(減少)增加	(2,283)	1,198
C04500	支付股利	<u>(332,685)</u>	<u>(166,340)</u>
CCCC	籌資活動之淨現金流(出)入	<u>(2,287,685)</u>	<u>478,994</u>
EEEE	現金及約當現金淨減少	(313,258)	(252,591)
E00100	年初現金及約當現金餘額	<u>587,400</u>	<u>839,991</u>
E00200	年底現金及約當現金餘額	<u>\$ 274,142</u>	<u>\$ 587,400</u>

後附之附註係本個體財務報告之一部分。

董事長：吳亦圭



經理人：吳培基



會計主管：陳政順



亞洲聚合股份有限公司

個體財務報表附註

民國 109 年及 108 年 1 月 1 日至 12 月 31 日

(除另註明外，金額以新台幣仟元為單位)

一、公司沿革

亞洲聚合股份有限公司(以下稱「本公司」)設立於 66 年元月，從事低密度聚乙烯、中密度聚乙烯及乙烯醋酸乙烯酯共聚合樹脂之製造及銷售。

本公司股票於台灣證券交易所上市。截至 109 年 12 月 31 日，最終母公司—台灣聚合化學品股份有限公司(台聚公司)間接持有本公司普通股之合計持股比例為 36.08%。

本個體財務報告係以本公司之功能性貨幣新台幣表達。

二、通過財務報告之日期及程序

本個體財務報告於 110 年 3 月 5 日董事會通過。

三、新發布及修訂準則及解釋之適用

(一) 首次適用金融監督管理委員會(以下稱「金管會」)認可並發布生效之國際財務報導準則(IFRS)、國際會計準則(IAS)、解釋(IFRIC)及解釋公告(SIC)(以下稱「IFRSs」)

適用修正後之金管會認可並發布生效之 IFRSs 將不致造成本公司會計政策之重大變動。

(二) 110 年適用之金管會認可之 IFRSs

新發布 / 修正 / 修訂準則及解釋
IFRS 4 之修正「適用 IFRS 9 之暫時豁免之展延」
IFRS 9、IAS 39、IFRS 7、IFRS 4 及 IFRS 16 之修正「利率指標變革—第二階段」
IFRS 16 之修正「新型冠狀病毒肺炎相關租金減讓」

IASB 發布之生效日
發布日起生效
2021 年 1 月 1 日以後開始之年度報導期間生效
2020 年 6 月 1 日以後開始之年度報導期間生效

(三) IASB 已發布但尚未經金管會認可並發布生效之 IFRSs

新發布 / 修正 / 修訂準則及解釋	IASB 發布之生效日(註1)
「2018-2020 週期之年度改善」	2022 年 1 月 1 日 (註 2)
IFRS 3 之修正「更新對觀念架構之索引」	2022 年 1 月 1 日 (註 3)
IFRS 10 及 IAS 28 之修正「投資者與其關聯企業或合資間之資產出售或投入」	未 定
IFRS 17「保險合約」	2023 年 1 月 1 日
IFRS 17 之修正	2023 年 1 月 1 日
IAS 1 之修正「負債分類為流動或非流動」	2023 年 1 月 1 日
IAS 1 之修正「會計政策之揭露」	2023 年 1 月 1 日 (註 6)
IAS 8 之修正「會計估計之定義」	2023 年 1 月 1 日 (註 7)
IAS 16 之修正「不動產、廠房及設備：達到預定使用狀態前之價款」	2022 年 1 月 1 日 (註 4)
IAS 37 之修正「虧損性合約—履行合約之成本」	2022 年 1 月 1 日 (註 5)

註 1：除另註明外，上述新發布 / 修正 / 修訂準則或解釋係於各該日期以後開始之年度報導期間生效。

註 2：IFRS 9 之修正適用於 2022 年 1 月 1 日以後開始之年度報導期間所發生之金融負債之交換或條款修改；IAS 41「農業」之修正適用於 2022 年 1 月 1 日以後開始之年度報導期間之公允價值衡量；IFRS 1「首次採用 IFRSs」之修正係追溯適用於 2022 年 1 月 1 日以後開始之年度報導期間。

註 3：收購日在年度報導期間開始於 2022 年 1 月 1 日以後之企業合併適用此項修正。

註 4：於 2021 年 1 月 1 日以後始達管理階層預期運作方式之必要地點及狀態之廠房、不動產及設備適用此項修正。

註 5：於 2022 年 1 月 1 日尚未履行所有義務之合約適用此項修正。

註 6：於 2023 年 1 月 1 日以後開始之年度報導期間推延適用此項修正。

註 7：於 2023 年 1 月 1 日以後開始之年度報導期間所發生之會計估計變動及會計政策變動適用此項修正。

截至本個體財務報告通過發布日止，本公司仍持續評估其他準則、解釋之修正對財務狀況與財務績效之影響，相關影響待評估完成時予以揭露。

1. IAS 1 之修正「會計政策之揭露」

該修正明訂本公司應依重大之定義，決定應揭露之重大會計政策資訊。若會計政策資訊可被合理預期將影響一般用途財務報表之主要使用者以該等財務報表為基礎所作之決策，則該會計政策資訊係屬重大。該修正並釐清：

- 與不重大之交易、其他事項或情況相關之會計政策資訊係屬不重大，本公司無需揭露該等資訊。
- 本公司可能因交易、其他事項或情況之性質而判斷相關會計政策資訊屬重大，即使金額不重大亦然。
- 並非與重大交易、其他事項或情況相關之所有會計政策資訊皆屬重大。

此外，該修正並舉例說明若會計政策資訊係與重大交易、其他事項或情況相關，且有下列情況時，該資訊可能屬重大：

- (1) 本公司於報導期間改變會計政策，且該變動導致財務報表資訊之重大變動；
- (2) 本公司自準則允許之選項中選擇其適用之會計政策；
- (3) 因缺乏特定準則之規定，本公司依 IAS 8「會計政策、會計估計變動及錯誤」建立之會計政策；
- (4) 本公司揭露其須運用重大判斷或假設所決定之相關會計政策；或
- (5) 涉及複雜之會計處理規定且財務報表使用者仰賴該等資訊方能了解該等重大交易、其他事項或情況。

2. IAS 8 之修正「會計估計之定義」

該修正明訂會計估計係指財務報表中受衡量不確定性影響之貨幣金額。本公司於適用會計政策時，可能須以無法直接觀察而必須估計之貨幣金額衡量財務報表項目，故須使用衡量技術及輸入值建立會計估計以達此目的。衡量技術或輸入值之變動對會計估計之影響若非屬前期錯誤之更正，該等變動係屬會計估計變動。

四、重大會計政策之彙總說明

(一) 遵循聲明

本個體財務報告係依照證券發行人財務報告編製準則編製。

(二) 編製基礎

除按公允價值衡量之金融工具及按確定福利義務現值減除計畫資產公允價值認列之淨確定福利負債外，本個體財務報告係依歷史成本基礎編製。

公允價值衡量依照相關輸入值之可觀察程度及重要性分為第 1 等級至第 3 等級：

1. 第 1 等級輸入值：係指於衡量日可取得之相同資產或負債於活躍市場之報價（未經調整）。
2. 第 2 等級輸入值：係指除第 1 等級之報價外，資產或負債直接（亦即價格）或間接（亦即由價格推導而得）之可觀察輸入值。
3. 第 3 等級輸入值：係指資產或負債之不可觀察之輸入值。

本公司於編製個體財務報告時，對投資子公司或關聯企業係採權益法處理。為使本個體財務報告之本期損益、其他綜合損益及權益與本公司合併財務報告中歸屬於本公司業主之本年度損益、其他綜合損益及權益相同，個體基礎與合併基礎下若干會計處理差異係調整「採用權益法之投資」、「採用權益法之子公司及關聯企業損益份額」、「採用權益法認列之子公司及關聯企業之其他綜合損益份額」暨相關權益項目。

(三) 資產與負債區分流動與非流動之標準

流動資產包括：

1. 主要為交易目的而持有之資產；
2. 預期於資產負債表日後 12 個月內實現之資產；及
3. 現金及約當現金（但不包括於資產負債表日後逾 12 個月用以交換或清償負債而受到限制者）。

流動負債包括：

1. 主要為交易目的而持有之負債；
2. 於資產負債表日後 12 個月內到期清償之負債（即使於資產負債表日後至通過發布財務報告前已完成長期性之再融資或重新安排付款協議，亦屬流動負債），以及
3. 不能無條件將清償期限遞延至資產負債表日後至少 12 個月之負債。惟負債之條款可能依交易對方之選擇，以發行權益工具而導致其清償者，並不影響分類。

非屬上述流動資產或流動負債者，係分類為非流動資產或非流動負債。

(四) 外 幣

本公司編製個體財務報告時，以本公司功能性貨幣以外之貨幣（外幣）交易者，依交易日匯率換算為功能性貨幣記錄。

外幣貨幣性項目於每一資產負債表日以收盤匯率換算。因交割貨幣性項目或換算貨幣性項目產生之兌換差額，於發生當期認列於損益。

以公允價值衡量之外幣非貨幣性項目係以決定公允價值當日之匯率換算，所產生之兌換差額列為當期損益，惟屬公允價值變動認列於其他綜合損益者，其產生之兌換差額列於其他綜合損益。

以歷史成本衡量之外幣非貨幣性項目係以交易日之匯率換算，不再重新換算。

於編製個體財務報告時，國外營運機構（包含營運所在國家或使用之貨幣與本公司不同之子公司、關聯企業或分公司）之資產及負債以每一資產負債表日匯率換算為新台幣。收益及費損項目係以當期平均匯率換算，所產生之兌換差額列於其他綜合損益。

若本公司處分國外營運機構之所有權益，或處分國外營運機構之子公司部分權益但喪失控制，或處分國外營運機構之聯合協議或關聯企業後之保留權益係金融資產並按金融工具之會計政策處理，所有與該國外營運機構相關之累計兌換差額將重分類至損益。

若部分處分國外營運機構之子公司未導致喪失控制，係按比例將累計兌換差額併入權益交易計算，但不認列為損益。在其他任何部分處分國外營運機構之情況下，累計兌換差額則按處分比例重分類至損益。

(五) 存 貨

存貨包括原料、物料、半成品及製成品。存貨係以成本與淨變現價值孰低衡量，比較成本與淨變現價值時除同類別存貨外係以個別項目為基礎。淨變現價值係指在正常情況下之估計售價減除至完工尚需投入之估計成本及完成出售所需之估計成本後之餘額。存貨成本之計算係採用加權平均法。

(六) 採用權益法之投資

本公司採用權益法處理對子公司及關聯企業之投資。

1. 投資子公司

子公司係指本公司具有控制之個體。

權益法下，投資原始依成本認列，取得日後帳面金額係隨本公司所享有之子公司損益及其他綜合損益份額與利潤分配而增減。此外，針對本公司可享有子公司其他權益之變動係按持股比例認列。

當本公司對子公司所有權權益之變動未導致喪失控制者，係作為權益交易處理。投資帳面金額與所支付或收取對價之公允價值間之差額，係直接認列為權益。

當本公司對子公司之損失份額等於或超過其在該子公司之權益（包括權益法下子公司之帳面金額及實質上屬於本公司對該子公司淨投資組成部分之其他長期權益）時，係繼續按持股比例認列損失。

取得成本超過本公司於取得日所享有構成業務之子公司可辨認資產及負債淨公允價值份額之數額列為商譽，該商譽係包含於該投資之帳面金額且不得攤銷；本公司於取得日所享有構成業務之子公司可辨認資產及負債淨公允價值份額超過取得成本之數額列為當期收益。

本公司評估減損時，係以財務報告整體考量現金產生單位並比較其可回收金額與帳面金額。嗣後若資產可回收金額增加時，將減損損失之迴轉認列為利益，惟資產於減損損失迴轉後之帳面金額，不得超過該項資產在未認列減損損失之情況下，減除應提列攤銷後之帳面金額。歸屬於商譽之減損損失不得於後續期間迴轉。

當喪失對子公司控制時，本公司係按喪失控制日之公允價值衡量其對前子公司之剩餘投資，剩餘投資之公允價值及任何處分價款與喪失控制當日之投資帳面金額之差額，列入當期損益。此外，於其他綜合損益中所認列與該子公司有關之所有金額，其會計處理係與本公司直接處分相關資產或負債所必須遵循之基礎相同。

本公司與子公司之順流交易未實現損益於個體財務報告予以銷除。本公司與子公司之逆流及側流交易所產生之損益，僅在與本公司對子公司權益無關之範圍內，認列於個體財務報告。

2. 投資關聯企業

關聯企業係指本公司具有重大影響，但非屬子公司或合資權益之企業。

本公司對投資關聯企業採用權益法處理。權益法下，投資關聯企業原始依成本認列，取得日後帳面金額係隨本公司所享有之關聯企業損益及其他綜合損益份額與利潤分配而增減。此外，針對關聯企業權益之變動係按持股比例認列。

取得成本超過本公司於取得日所享有關聯企業可辨認資產及負債淨公允價值份額之數額列為商譽，該商譽係包含於該投資之帳面金額且不得攤銷；本公司於取得日所享有關聯企業可辨認資產及負債淨公允價值份額超過取得成本之數額列為當期收益。

關聯企業發行新股時，本公司若未按持股比例認購，致使持股比例發生變動，並因而使投資之股權淨值發生增減時，其增減數調整資本公積—採權益法認列關聯企業淨值之變動數及

採用權益法之投資。惟若未按持股比例認購或取得致使對關聯企業之所有權權益減少者，於其他綜合損益中所認列與該關聯企業有關之金額按減少比例重分類，其會計處理之基礎係與關聯企業若直接處分相關資產或負債所必須遵循之基礎相同；前項調整如應借記資本公積，而採用權益法之投資所產生之資本公積餘額不足時，其差額借記保留盈餘。

當本公司對關聯企業之損失份額等於或超過其在該關聯企業之權益（包括權益法下投資關聯企業之帳面金額及實質上屬於本公司對該關聯企業淨投資組成部分之其他長期權益）時，即停止認列進一步之損失。本公司僅於發生法定義務、推定義務或已代關聯企業支付款項之範圍內，認列額外損失及負債。

本公司於評估減損時，係將投資之整體帳面金額（含商譽）視為單一資產比較可回收金額與帳面金額，進行減損測試，所認列之減損損失不分攤至構成投資帳面金額組成部分之任何資產。減損損失之任何迴轉，於該投資之可回收金額後續增加之範圍內予以認列。

本公司自其投資不再為關聯企業之日停止採用權益法，其對原關聯企業之保留權益以公允價值衡量，該公允價值及處分價款與停止採用權益法當日之投資帳面金額之差額，列入當期損益。此外，於其他綜合損益中所認列與該關聯企業有關之所有金額，其會計處理之基礎係與關聯企業若直接處分相關資產或負債所必須遵循之基礎相同。

本公司與關聯企業間之逆流、順流及側流交易所產生之損益，僅在與本公司對關聯企業權益無關之範圍內，認列於個體財務報告。

(七) 不動產、廠房及設備

不動產、廠房及設備係以成本衡量認列，後續以成本減除累計折舊及累計減損損失後之金額衡量。

建造中之不動產、廠房及設備係以成本減除累計減損損失後之金額認列。成本包括專業服務費用及符合資本化條件之借款成本。

該等資產於完工並達預期使用狀態時，分類至不動產、廠房及設備之適當類別並開始提列折舊。

除自有土地不提列折舊外，其餘不動產、廠房及設備於耐用年限內按直線基礎，對於每一重大部分單獨提列折舊。本公司至少於每一年度結束日對估計耐用年限、殘值及折舊方法進行檢視，並推延適用會計估計變動之影響。

不動產、廠房及設備除列時，淨處分價款與該資產帳面金額間之差額係認列於損益。

(八) 投資性不動產

投資性不動產係為賺取租金或資本增值或兩者兼具而持有之不動產（包含符合投資性不動產定義之使用權資產）。投資性不動產亦包括目前尚未決定未來用途所持有之土地。

自有之投資性不動產原始以成本（包括交易成本）衡量，後續以成本減除累計折舊及累計減損損失後之金額衡量。

租賃取得之投資性不動產原始按成本衡量，後續按成本減除累計折舊及累計減損損失後之金額衡量，並調整租賃負債之再衡量數。

所有投資性不動產採直線基礎提列折舊。

投資性不動產除列時，淨處分價款與該資產帳面金額間之差額係認列於損益。

(九) 無形資產

1. 單獨取得

單獨取得之有限耐用年限無形資產原始以成本衡量，後續係以成本減除累計攤銷及累計減損損失後之金額衡量。無形資產於耐用年限內按直線基礎進行攤銷，本公司至少於每一年度結束日對估計耐用年限、殘值及攤銷方法進行檢視，並推延適用會計估計變動之影響。非確定耐用年限無形資產係以成本減除累計減損損失列報。

2. 除 列

無形資產除列時，淨處分價款與該資產帳面金額間之差額係認列於當期損益。

(十) 不動產、廠房及設備、使用權資產、無形資產及合約成本相關資產之減損

本公司於每一資產負債表日評估是否有任何跡象顯示不動產、廠房及設備、使用權資產及無形資產可能已減損。若有任一減損跡象存在，則估計該資產之可回收金額。倘無法估計個別資產之可回收金額，本公司估計該資產所屬現金產生單位之可回收金額。共用資產係依合理一致之基礎分攤至個別現金產生單位。

針對非確定耐用年限及尚未可供使用之無形資產，至少每年及有減損跡象時進行減損測試。

可回收金額為公允價值減出售成本與其使用價值之較高者。個別資產或現金產生單位之可回收金額若低於其帳面金額時，將該資產或現金產生單位之帳面金額調減至其可回收金額，減損損失係認列於損益。

因客戶合約所認列之存貨先依存貨減損規定認列減損，次依合約成本相關資產之帳面金額超過提供相關商品或勞務預期可收取之對價剩餘金額扣除直接相關成本後之金額認列為減損損失，續將合約成本相關資產之帳面金額計入所屬現金產生單位，以進行現金產生單位之減損評估。

當減損損失於後續迴轉時，該資產、現金產生單位或合約成本相關資產之帳面金額調增至修訂後之可回收金額，惟增加後之帳面金額以不超過該資產、現金產生單位或合約成本相關資產若未於以前年度認列減損損失時所決定之帳面金額（減除攤銷或折舊）。減損損失之迴轉係認列於損益。

(十一) 金融工具

金融資產與金融負債於本公司成為該工具合約條款之一方時認列於個體資產負債表。

原始認列金融資產與金融負債時，若金融資產或金融負債非屬透過損益按公允價值衡量者，係按公允價值加計直接可歸屬於取得或發行金融資產或金融負債之交易成本衡量。直接可歸屬於取得或

發行透過損益按公允價值衡量之金融資產或金融負債之交易成本，則立即認列為損益。

1. 金融資產

金融資產之慣例交易係採交易日會計認列及除列。

(1) 衡量種類

本公司所持有之金融資產種類為透過損益按公允價值衡量之金融資產、按攤銷後成本衡量之金融資產及透過其他綜合損益按公允價值衡量之權益工具投資。

A. 透過損益按公允價值衡量之金融資產

透過損益按公允價值衡量之金融資產包括強制透過損益按公允價值衡量之金融資產。強制透過損益按公允價值衡量之金融資產包括本公司未指定透過其他綜合損益按公允價值衡量之權益工具投資，及不符合分類為按攤銷後成本衡量或透過其他綜合損益按公允價值衡量之衍生工具及基金受益憑證。

透過損益按公允價值衡量之金融資產係按公允價值衡量，所產生之股利、利息係分別認列於其他收入及利息收入，再衡量產生之利益或損失則係認列於其他利益及損失。公允價值之決定方式請參閱附註二七。

B. 按攤銷後成本衡量之金融資產

本公司投資金融資產若同時符合下列兩條件，則分類為按攤銷後成本衡量之金融資產：

- a. 係於某經營模式下持有，該模式之目的係持有金融資產以收取合約現金流量；及
- b. 合約條款產生特定日期之現金流量，該等現金流量完全為支付本金及流通在外本金金額之利息。

按攤銷後成本衡量之金融資產（包括現金及約當現金、按攤銷後成本衡量之應收帳款及其他應收款）於原始認列後，係以有效利息法決定之總帳面金額減除任何減損損失之攤銷後成本衡量，任何外幣兌換損益則認列於損益。

除下列兩種情況外，利息收入係以有效利率乘以金融資產總帳面金額計算：

- a. 購入或創始之信用減損金融資產，利息收入係以信用調整後有效利率乘以金融資產攤銷後成本計算。
- b. 非屬購入或創始之信用減損，但後續變成信用減損之金融資產，應自信用減損後之次一報導期間起以有效利率乘以金融資產攤銷後成本計算利息收入。

信用減損金融資產係指發行人或債務人已發生重大財務困難、違約、債務人很有可能聲請破產或其他財務重整或由於財務困難而使金融資產之活絡市場消失。

約當現金包括高度流動性、可隨時轉換成定額現金且價值變動風險甚小之定期存款及附賣回債券，係用於滿足短期現金承諾。

C. 透過其他綜合損益按公允價值衡量之權益工具投資

本公司於原始認列時，可作一不可撤銷之選擇，將非持有供交易且非企業合併收購者所認列或有對價之權益工具投資，指定透過其他綜合損益按公允價值衡量。

透過其他綜合損益按公允價值衡量之權益工具投資係按公允價值衡量，後續公允價值變動列報於其他綜合損益，並累計於其他權益中。於投資處分時，累積損益直接移轉至保留盈餘，並不重分類為損益。

透過其他綜合損益按公允價值衡量之權益工具投資之股利於本公司收款之權利確立時認列於損益中，除非該股利明顯代表部分投資成本之回收。

(2) 金融資產之減損

本公司於每一資產負債表日按預期信用損失評估按攤銷後成本衡量之金融資產（含應收帳款）之減損損失。

應收帳款按存續期間預期信用損失認列備抵損失。其他金融資產係先評估自原始認列後信用風險是否顯著增加，若未顯著增加，則按 12 個月預期信用損失認列備抵損失，若已顯著增加，則按存續期間預期信用損失認列備抵損失。

預期信用損失係以發生違約之風險作為權重之加權平均信用損失。12 個月預期信用損失係代表金融工具於報導日後 12 個月內可能違約事項所產生之預期信用損失，存續期間預期信用損失則代表金融工具於預期存續期間所有可能違約事項產生之預期信用損失。

本公司為內部信用風險管理目的，在不考量所持有擔保品之前提下，判定下列情況代表金融資產已發生違約：

- A. 有內部或外部資訊顯示債務人已不可能清償債務。
- B. 若發生逾期，除非有合理且可佐證之資訊顯示延後之違約基準更為適當。

所有金融資產之減損損失係藉由備抵帳戶調降其帳面金額。

(3) 金融資產之除列

本公司僅於對來自金融資產現金流量之合約權利失效，或已移轉金融資產且該資產所有權之幾乎所有風險及報酬已移轉予其他企業時，始將金融資產除列。

按攤銷後成本衡量之金融資產整體除列時，其帳面金額與所收取對價加計已認列於其他綜合損益之任何累計利益或損失之總和間之差額係認列於損益。透過其他綜合損益按公允價值衡量之權益工具投資整體除列時，累積損益直接移轉至保留盈餘，並不重分類為損益。

2. 金融負債

(1) 後續衡量

除下列情況外，所有金融負債係以有效利息法按攤銷後成本衡量：

透過損益按公允價值衡量之金融負債

透過損益按公允價值衡量之金融負債係持有供交易。

持有供交易之金融負債係按公允價值衡量，相關利益或損失係認列於其他利益及損失。

公允價值之決定方式請參閱附註二七。

(2) 金融負債之除列

除列金融負債時，其帳面價值金額與所支付對價（包含任何所移轉之非現金資產或承擔之負債）間之差額認列為損益。

3. 衍生工具

本公司簽訂之衍生工具係遠期外匯合約，用以管理本公司之利率及匯率風險。

衍生工具於簽訂衍生工具合約時，原始以公允價值認列，後續於資產負債表日按公允價值再衡量，後續衡量產生之利益或損失直接列入損益，然指定且為有效避險工具之衍生工具，其認列於損益之時點則將視避險關係之性質而定。當衍生工具之公允價值為正值時，列為金融資產；公允價值為負值時，列為金融負債。

衍生工具若嵌入於 IFRS 9「金融工具」範圍內之資產主契約，係以整體合約決定金融資產分類。衍生工具若嵌入於非 IFRS 9 範圍內之資產主契約（如嵌入於金融負債主契約），而嵌入式衍生工具若符合衍生工具之定義，其風險及特性與主契約之風險及特性並非緊密關聯，且混合合約非透過損益按公允價值衡量時，該衍生工具係視為單獨衍生工具。

(十二) 收入認列

本公司於客戶合約辨認履約義務後，將交易價格分攤至各履約義務，並於滿足各履約義務時認列收入。

商品銷貨收入

商品銷貨收入來自低密度聚乙烯、中密度聚乙烯及乙烯醋酸乙烯酯共聚合樹脂之製造及銷售。由於前述商品於起運時或運抵客戶指定地點時，客戶對商品已有訂定價格與使用之權利且負有再銷售之主要責任，並承擔商品陳舊過時風險，本公司係於該時點認列收入及應收帳款。

(十三) 租 賃

本公司於合約成立日評估合約是否係屬（或包含）租賃。

(1) 本公司為出租人

當租賃條款係移轉附屬於資產所有權之幾乎所有風險與報酬予承租人，則將其分類為融資租賃。所有其他租賃則分類為營業租賃。

本公司於轉租使用權資產時，係以使用權資產（而非標的資產）判斷轉租之分類。惟若主租賃係本公司適用認列豁免之短期租賃時，該轉租分類為營業租賃。

營業租賃下，減除租賃誘因後之租賃給付係按直線基礎於相關租賃期間內認列為收益。因取得營業租賃所發生之原始直接成本，係加計至標的資產之帳面金額，並按直線基礎於租賃期間內認列為費用。

(2) 本公司為承租人

除適用認列豁免之低價值標的資產租賃及短期租賃之租賃給付係按直線基礎於租賃期間內認列為費用，其他租賃皆於租賃開始日認列使用權資產及租賃負債。

使用權資產原始按成本（包含租賃負債之原始衡量金額、租賃開始日前支付之租賃給付減除收取之租賃誘因、原始直接成本及復原標的資產之估計成本）衡量，後續按成本減除累計折舊及累計減損損失後之金額衡量，並調整租賃負債之再衡量

數。除符合投資性不動產定義者，使用權資產係單獨表達於個體資產負債表。符合投資性不動產定義之使用權資產之認列與衡量，參閱(八)投資性不動產會計政策。

使用權資產採直線基礎自租賃開始日起至耐用年限屆滿時或租賃期間屆滿時兩者之較早者提列折舊。

租賃負債原始按租賃給付之現值衡量。若租賃隱含利率容易確定，租賃給付使用該利率折現。若該利率並非容易確定，則使用承租人增額借款利率。

後續，租賃負債採有效利息法按攤銷後成本基礎衡量，且利息費用係於租賃期間分攤。租賃負債係單獨表達於個體資產負債表。

(十四) 員工福利

1. 短期員工福利

短期員工福利相關負債係以換取員工服務而預期支付之非折現金額衡量。

2. 退職後福利

確定提撥退休計畫之退休金係於員工提供服務期間將應提撥之退休金數額認列為費用。

確定福利退休計畫之確定福利成本（含服務成本、淨利息及再衡量數）係採預計單位福利法精算。服務成本及淨確定福利負債（資產）淨利息於發生時認列為員工福利費用。再衡量數（含精算損益及扣除利息後之計畫資產報酬）於發生時認列於其他綜合損益並列入保留盈餘，後續期間不重分類至損益。

淨確定福利負債（資產）係確定福利退休計畫之提撥短絀（剩餘）。淨確定福利資產不得超過從該計畫退還提撥金或可減少未來提撥金之現值。

(十五) 所得稅

所得稅費用係當期所得稅及遞延所得稅之總和。

1. 當期所得稅

本公司依中華民國所制定之法規決定當期所得，據以計算應付所得稅。

依中華民國所得稅法規定計算之未分配盈餘加徵所得稅，係於股東會決議年度認列。

以前年度應付所得稅之調整，列入當期所得稅。

2. 遞延所得稅

遞延所得稅係依帳載資產及負債帳面金額與計算課稅所得之課稅基礎二者所產生之暫時性差異計算。

遞延所得稅負債一般係就所有應課稅暫時性差異予以認列，而遞延所得稅資產則於很有可能於未來有課稅所得以供可減除暫時性差異使用時認列。

與投資子公司及關聯企業相關之應課稅暫時性差異皆認列遞延所得稅負債，惟本公司若可控制暫時性差異迴轉之時點，且該暫時性差異很有可能於可預見之未來不會迴轉者除外。與此類投資有關之可減除暫時性差異，僅於其很有可能於未來有足夠課稅所得用以實現暫時性差異，且於可預見之未來預期將迴轉的範圍內，予以認列遞延所得稅資產。

遞延所得稅資產之帳面金額於每一資產負債表日予以重新檢視，並針對已不再很有可能於未來有足夠之課稅所得以供其回收所有或部分資產者，調減帳面金額。原未認列為遞延所得稅資產者，亦於每一資產負債表日予以重新檢視，並在未來很有可能產生課稅所得以供其回收所有或部分資產者，調增帳面金額。

遞延所得稅資產及負債係以預期負債清償或資產實現當期之稅率衡量，該稅率係以資產負債表日已立法或已實質性立法之稅率及稅法為基礎。遞延所得稅負債及資產之衡量係反映本公司於資產負債表日預期回收或清償其資產及負債帳面金額之方式所產生之租稅後果。

3. 當期及遞延所得稅

當期及遞延所得稅係認列於損益，惟與認列於其他綜合損益或直接計入權益之項目相關之當期及遞延所得稅係分別認列於其他綜合損益或直接計入權益。

五、重大會計判斷、估計及假設不確定性之主要來源

本公司於採用會計政策時，對於不易自其他來源取得相關資訊者，管理階層必須基於歷史經驗及其他攸關之因素作出相關之判斷、估計及假設。實際結果可能與估計有所不同。

本公司將新型冠狀病毒肺炎疫情造成之經濟影響納入重大會計估計之考量，管理階層將對估計與基本假設持續檢視。若估計之修正僅影響當期，則於修正當期認列；若會計估計之修正同時影響當期及未來期間，則於修正當期及未來期間認列。

估計及假設不確定性之主要來源

(一) 金融資產之估計減損

應收帳款之估計減損係基於本公司對於違約率及預期損失率之假設。本公司考量歷史經驗、現時市場情況及前瞻性資訊，以作成假設並選擇減損評估之輸入值。所採用重要假設及輸入值請參閱附註九。若未來實際現金流量少於預期，可能會產生重大減損損失。

(二) 存貨之減損

存貨淨變現價值係正常營業過程中之估計售價減除至完工尚需投入之估計成本及完成出售所需之估計成本後之餘額估計，該等估計係依目前市場狀況及類似產品之歷史銷售經驗評估，市場情況之改變可能重大影響該等估計結果。

(三) 關聯企業氣爆事件損害賠償款之估計

關聯企業華運倉儲實業股份有限公司因氣爆事件產生民事損害賠償認列負債準備，管理當局係考量相關民刑事訴訟及和解之進度，並參酌法律諮詢意見估計該負債準備之金額，惟實際結果可能與現行估計產生差異。

六、現金及約當現金

	<u>109年12月31日</u>	<u>108年12月31日</u>
庫存現金及週轉金	\$ 179	\$ 170
銀行支票及活期存款	24,490	31,576
約當現金		
銀行定期存款	249,473	544,654
附賣回債券	-	11,000
	<u>\$ 274,142</u>	<u>\$ 587,400</u>

銀行定期存款及附賣回債券於資產負債表日之市場利率區間如下：

	<u>109年12月31日</u>	<u>108年12月31日</u>
銀行定期存款	0.07%~1.90%	0.56%~2.58%
附賣回債券	-	0.60%

七、透過損益按公允價值衡量之金融工具－流動

	<u>109年12月31日</u>	<u>108年12月31日</u>
<u>金融資產－流動</u>		
強制透過損益按公允價值衡量		
衍生工具（未指定避險）		
－遠期外匯合約	\$ -	\$ 94
非衍生金融資產		
－國內上市（櫃）股票	175,885	123,179
－基金受益憑證	831,415	2,462,023
小計	<u>1,007,300</u>	<u>2,585,202</u>
	<u>\$ 1,007,300</u>	<u>\$ 2,585,296</u>
<u>金融負債－流動</u>		
持有供交易		
衍生工具（未指定避險）		
－遠期外匯合約	\$ 3,912	\$ -

本公司於 109 及 108 年度，從事透過損益按公允價值衡量之金融資產及負債產生之淨利益分別為 104,863 仟元及 58,647 仟元。

於資產負債表日未適用避險會計且尚未到期之遠期外匯合約如下：

109年12月31日

	幣別	到期期間	合約金額 (仟元)
賣出遠期外匯	人民幣兌新台幣	110年1月5日至110年4月1日	RMB77,660/NTD333,460

108年12月31日

	幣別	到期期間	合約金額 (仟元)
賣出遠期外匯	美元兌新台幣	109年1月13日至109年2月5日	USD 1,730/NTD 52,503
賣出遠期外匯	人民幣兌新台幣	109年1月6日至109年3月30日	RMB 72,000/NTD 309,065

本公司從事遠期外匯交易之目的，主要係為規避外幣資產及負債因匯率波動產生之風險。本公司持有之遠期外匯合約因不符合有效避險條件，故不適用避險會計。

八、透過其他綜合損益按公允價值衡量之金融資產

透過其他綜合損益按公允價值衡量之權益工具投資

	<u>109年12月31日</u>	<u>108年12月31日</u>
<u>流動</u>		
國內投資		
上市(櫃)股票	\$ 86,368	\$ 73,352
<u>非流動</u>		
國內投資		
上市(櫃)股票	\$ 2,977,139	\$ 2,050,839
未上市(櫃)股票	275,798	237,776
	<u>\$ 3,252,937</u>	<u>\$ 2,288,615</u>

本公司依中長期策略目的投資國內公司普通股，並預期透過長期投資獲利。本公司管理階層認為若將該等投資之短期公允價值波動列入損益，與前述長期投資規劃並不一致，因此選擇指定該等投資為透過其他綜合損益按公允價值衡量。

被投資公司達勝壹乙創業投資股份有限公司及華昇創業投資股份有限公司分別於 109 年 8 月、12 月及 9 月辦理現金減資退還股款，本公司按持股比例收回股款共計 34,135 仟元。

於 108 年 3 月及 5 月，本公司調整投資部位以分散風險，而按公允價值分別出售部分中鼎工程股份有限公司普通股，相關其他權益—透過其他綜合損益按公允價值衡量之金融資產未實現利益 1,573 仟元則轉入保留盈餘。

被投資公司聯訊創業投資股份有限公司、達勝壹乙創業投資股份有限公司及華昇創業投資股份有限公司分別於 108 年 1 月、5 月及 9 月辦理現金減資退還股款，本公司按持股比例收回股款共計 18,066 仟元。

九、按攤銷後成本衡量之金融資產

	<u>109年12月31日</u>	<u>108年12月31日</u>
<u>非流動</u>		
受限制銀行存款	\$ 42,648	\$ -

受限制銀行存款係亞聚國際公司之盈餘匯回款，並已經經濟部核准本公司申請境外資金匯回投資產業辦法之適用。

十、應收帳款

	<u>109年12月31日</u>	<u>108年12月31日</u>
<u>應收帳款</u>		
按攤銷後成本衡量		
總帳面金額	\$ 547,372	\$ 593,523
減：備抵損失	(2,000)	(2,000)
	<u>\$ 545,372</u>	<u>\$ 591,523</u>
應收帳款—關係人（附註二八）	<u>\$ 209,875</u>	<u>\$ 184,772</u>

應收帳款

按攤銷後成本衡量之應收帳款

本公司對商品銷售之平均授信期間約為 15 天至 90 天，因授信期間短，故應收帳款不予計息。

為減輕信用風險，本公司管理階層指派專責團隊負責授信天期之決定、授信核准及其他監控程序以確保逾期應收款項之回收已採取適

當行動。此外，本公司於資產負債表日會逐一複核應收款項之可回收金額以確保無法回收之應收款項已提列適當減損損失。據此，本公司管理階層認為本公司之信用風險已顯著減少。

本公司按存續期間預期信用損失認列應收帳款之備抵損失。存續期間預期信用損失係使用準備矩陣計算，其考量客戶過去違約紀錄與現時財務狀況、產業經濟情勢。

本公司依準備矩陣衡量應收帳款之備抵損失如下：

109年12月31日

	未 逾 期	1 ~ 6 0 天	6 1 ~ 9 0 天	合 計
總帳面金額	\$ 757,247	\$ -	\$ -	\$ 757,247
備抵損失（存續期間 預期信用損失）	(2,000)	-	-	(2,000)
攤銷後成本	<u>\$ 755,247</u>	<u>\$ -</u>	<u>\$ -</u>	<u>\$ 755,247</u>

108年12月31日

	未 逾 期	1 ~ 6 0 天	6 1 ~ 9 0 天	合 計
總帳面金額	\$ 778,295	\$ -	\$ -	\$ 778,295
備抵損失（存續期間 預期信用損失）	(2,000)	-	-	(2,000)
攤銷後成本	<u>\$ 776,295</u>	<u>\$ -</u>	<u>\$ -</u>	<u>\$ 776,295</u>

以上係以逾期日為基準進行分析。

應收帳款備抵損失之變動資訊如下：

	109年度	108年度
年初餘額	\$ 2,000	\$ 2,000
加：本年度重分類	-	-
年底餘額	<u>\$ 2,000</u>	<u>\$ 2,000</u>

十一、存 貨

	109年12月31日	108年12月31日
製 成 品	\$ 158,254	\$ 263,012
半 成 品	19,347	22,665
原 料	82,790	18,826
物 料	34,455	44,703
	<u>\$ 294,846</u>	<u>\$ 349,206</u>

109 及 108 年度與存貨相關之銷貨成本分別為 4,405,880 仟元及 5,560,296 仟元。109 及 108 年度之銷貨成本包括存貨淨變現價值回升利益分別為 408 仟元及 4,039 仟元，存貨淨變現價值回升係因存貨於市場之銷售價格上揚所致。

十二、採用權益法之投資

	<u>109年12月31日</u>	<u>108年12月31日</u>
投資子公司	\$ 712,918	\$ 719,952
投資關聯企業	<u>6,449,500</u>	<u>5,471,068</u>
	<u>\$ 7,162,418</u>	<u>\$ 6,191,020</u>

(一) 投資子公司

	<u>109年12月31日</u>	<u>108年12月31日</u>
非上市(櫃)公司		
亞聚維京控股有限公司	\$ 517,012	\$ 491,974
亞洲聚合投資股份有限 公司	132,491	95,236
USI International Corp.	<u>63,415</u>	<u>132,742</u>
	<u>\$ 712,918</u>	<u>\$ 719,952</u>

本公司於資產負債表日對子公司之所有權權益及表決權百分比如下：

	<u>109年12月31日</u>	<u>108年12月31日</u>
亞聚維京控股有限公司	100%	100%
亞洲聚合投資股份有限公司	100%	100%
USI International Corp.	70%	70%

子公司 USI International Corp. 於 109 年 11 月辦理現金減資退還股款，本公司按持股比例收回股款共計 20,020 仟元。

109 及 108 年度採用權益法之子公司之損益及其他綜合損益份額，係依據各子公司同期間經會計師查核之財務報告認列。

本公司為因應營運需要，於 109 年 8 月 12 日經董事會決議透過子公司 APC(BVI) 與台灣聚合化學品股份有限公司之子公司 Swanlake Traders Ltd. 於大陸地區合資成立銷售公司，資本額預計為人民幣 300,000 仟元，本公司持股比例預計為 30%。

(二) 投資關聯企業

	<u>109年12月31日</u>	<u>108年12月31日</u>
<u>具重大性之關聯企業</u>		
Ever Conquest Global Ltd.	\$ 5,066,945	\$ 4,265,335
<u>個別不重大之關聯企業</u>		
<u>上市(櫃)公司</u>		
華夏海灣塑膠股份有限公司 (華夏公司)	782,997	665,776
越峯電子材料股份有限公司 (越峯公司)	42,939	41,454
<u>非上市(櫃)公司</u>		
華運倉儲實業股份有限公司 (華運公司)	315,711	257,584
順昶塑膠股份有限公司(順昶 公司)	206,857	198,065
聚利創業投資股份有限公司 (聚利創投公司)	21,472	20,142
鑫特材料科技股份有限公司 (鑫特公司)	-	4,399
台聚光電股份有限公司(台聚 光電公司)	<u>12,579</u>	<u>18,313</u>
	<u>\$ 6,449,500</u>	<u>\$ 5,471,068</u>

1. 具重大性之關聯企業

公司名稱	業務性質	主要營業場所	所持股權及表決權比例	
			109年 12月31日	108年 12月31日
Ever Conquest Global Ltd.	轉投資業務	英屬維京群島	40.87%	36.89%

本公司對上述關聯企業係採權益法衡量。

以下彙總性財務資訊係以各關聯企業 IFRSs 財務報告為基礎編製，並已反映採權益法時所作之調整。

Ever Conquest Global Ltd.

	<u>109年12月31日</u>	<u>108年12月31日</u>
非流動資產	<u>\$ 12,398,597</u>	<u>\$ 11,563,685</u>
權益	<u>\$ 12,398,597</u>	<u>\$ 11,563,685</u>
本公司持股比例	40.87%	36.89%
本公司享有之權益	<u>\$ 5,066,945</u>	<u>\$ 4,265,335</u>
投資帳面金額	<u>\$ 5,066,945</u>	<u>\$ 4,265,335</u>

Ever Conquest Global Ltd.109 及 108 年度尚未產生重大營業收入。

	<u>109年度</u>	<u>108年度</u>
本公司享有之份額		
本年度淨利	(\$ 44,058)	(\$ 10,228)
其他綜合損益	<u>53,761</u>	<u>(174,072)</u>
綜合損益總額	<u>(\$ 9,703)</u>	<u>(\$ 184,300)</u>

2. 個別不重大之子公司及關聯企業彙總資訊

	<u>109年度</u>	<u>108年度</u>
本公司享有之份額		
本年度淨利	\$ 222,185	\$ 85,628
其他綜合損益	<u>46,815</u>	<u>539</u>
綜合損益總額	<u>\$ 269,000</u>	<u>\$ 86,167</u>

本公司於資產負債表日對關聯企業之所有權權益及表決權百分比如下：

<u>公 司 名 稱</u>	<u>109年12月31日</u>	<u>108年12月31日</u>
華夏公司	8.07%	8.07%
越峯公司	3.31%	3.31%
華運公司	33.33%	33.33%
順昶公司	7.95%	7.95%
聚利創投公司	8.33%	8.33%
鑫特公司	-	30.42%
台聚光電公司	9.20%	9.20%

上述關聯企業之業務性質、主要營業場所及公司註冊之國家資訊，請參閱附表五「被投資公司資訊、所在地區...等相關資訊」及附表六「大陸投資資訊」。

鑫特公司因近年已無實質生產及銷售事業，該公司董事會於 108 年 4 月 12 日決議自 108 年 5 月 25 日（解散日）起辦理解散清算，並已於 109 年 7 月 22 日完成解散清算程序，認列處分投資損失 527 仟元。

本公司對被投資公司－華夏公司、越峯公司、順昶公司、聚利創投公司及台聚光電公司之持股雖未達 20%，但因具有重大影響力，因此採權益法評價。

本公司及台聚公司原於 103 年 4 月 17 日簽訂古雷投資案之合資契約書，惟因投資計劃資金需求增加，已另於 105 年 9 月 30 日重新簽訂合資契約書，本公司及台聚公司合資成立 Ever Conquest Global Ltd. (連勝環球有限公司)，以經由第三地區方式投資合資公司，截至 109 年 12 月 31 日止本公司及台聚公司已分別投資連勝環球有限公司美金 170,475 仟元(計約新台幣 5,255,588 仟元)及美金 246,670 仟元(計約新台幣 7,645,980 仟元)，相關說明請參閱附註二九。

採用權益法之上市(櫃)公司股權投資於資產負債表日依股票收盤價計算之市價資訊如下：

公 司 名 稱	109年12月31日	108年12月31日
華夏公司	\$ 1,136,432	\$ 884,565
越峯公司	\$ 114,470	\$ 74,194

採用權益法之關聯企業之損益及其他綜合損益份額，除 109 年度越峯公司係按未經會計師查核之財務報告計算外，其餘係依據各關聯企業同期間經會計師查核之財務報告認列，惟合併公司管理階層認為 109 年度越峯公司財務報告未經會計師查核，尚不致產生重大影響。

十三、不動產、廠房及設備

成 本	自有土地	房屋及改良物	機器設備	其他設備	未完工程	合 計
108年1月1日餘額	\$ 228,229	\$ 774,313	\$ 6,293,396	\$ 96,115	\$ 126,879	\$ 7,518,932
增 添	-	-	27,797	-	39,625	67,422
處 分	-	-	(55,739)	(983)	-	(56,722)
內部移轉	-	3,922	88,484	893	(93,299)	-
108年12月31日餘額	\$ 228,229	\$ 778,235	\$ 6,353,938	\$ 96,025	\$ 73,205	\$ 7,529,632
累計折舊						
108年1月1日餘額	\$ -	\$ 259,702	\$ 3,678,096	\$ 78,674	\$ -	\$ 4,016,472
折舊費用	-	22,296	266,346	4,903	-	293,545
處 分	-	-	(55,739)	(983)	-	(56,722)
108年12月31日餘額	\$ -	\$ 281,998	\$ 3,888,703	\$ 82,594	\$ -	\$ 4,253,295
108年12月31日淨額	\$ 228,229	\$ 496,237	\$ 2,465,235	\$ 13,431	\$ 73,205	\$ 3,276,337

(接次頁)

(承前頁)

成 本	自 有 土 地	房 屋 及 改 良 物	機 器 設 備	其 他 設 備	未 完 工 程	合 計
109年1月1日餘額	\$ 228,229	\$ 778,235	\$ 6,353,938	\$ 96,025	\$ 73,205	\$ 7,529,632
增 添	-	-	26,163	-	258,664	284,827
處 分	-	-	(42,008)	(53)	-	(42,061)
內 部 移 轉	-	580	87,134	823	(88,537)	-
109年12月31日餘額	<u>\$ 228,229</u>	<u>\$ 778,815</u>	<u>\$ 6,425,227</u>	<u>\$ 96,795</u>	<u>\$ 243,332</u>	<u>\$ 7,772,398</u>
累 計 折 舊						
109年1月1日餘額	\$ -	\$ 281,998	\$ 3,888,703	\$ 82,594	\$ -	\$ 4,253,295
折 舊 費 用	-	21,537	278,282	4,316	-	304,135
處 分	-	-	(42,008)	(53)	-	(42,061)
109年12月31日餘額	<u>\$ -</u>	<u>\$ 303,535</u>	<u>\$ 4,124,977</u>	<u>\$ 86,857</u>	<u>\$ -</u>	<u>\$ 4,515,369</u>
109年12月31日淨額	<u>\$ 228,229</u>	<u>\$ 475,280</u>	<u>\$ 2,300,250</u>	<u>\$ 9,938</u>	<u>\$ 243,332</u>	<u>\$ 3,257,029</u>

109及108年度經評估並無任何減損跡象。

不動產、廠房及設備係以直線基礎按下列耐用年數計提折舊：

房屋及改良物	
廠房、機房及其改良物	15至40年
辦公大樓、試驗室及其改良物	10至40年
倉儲建物	11至45年
工程系統	35至40年
其 他	2至20年
機器設備	3至22年
其他設備	3至10年

為配合交通部台灣港務股份有限公司（港務公司）遷移舊港區業者石化油品儲槽設施，華運倉儲公司向港務公司承租高雄港洲際貨櫃中心第二期石化油品儲運中心之碼頭設施及後線土地，租賃期間自106年8月1日至131年7月31日止，租金按季支付。另本公司於108年間董事會決議通過興建洲際二期石化油品中心，並於108年10月7日與中鼎工程股份有限公司簽訂統包工程合約，總投資價款計765,893仟元。截至109年12月31日止，本公司已支付工程款項計211,724

仟元，帳列在建工程項下。

十四、租賃協議

(一) 使用權資產

	<u>109年12月31日</u>	<u>108年12月31日</u>
使用權資產帳面金額		
運輸設備	<u>\$ 424</u>	<u>\$ -</u>
	<u>109年度</u>	<u>108年度</u>
使用權資產之增添	<u>\$ 847</u>	<u>\$ -</u>
使用權資產之折舊費用		
運輸設備	<u>\$ 423</u>	<u>\$ 421</u>

另本公司所承租位於台北之辦公室，以營業租賃方式轉租予其他公司，相關使用權資產列報為投資性不動產，請參閱附註十五「投資性不動產」附註。上述使用權資產相關金額，未包含符合投資性不動產定義之使用權資產。

(二) 租賃負債

	<u>109年12月31日</u>	<u>108年12月31日</u>
租賃負債帳面金額		
流動	<u>\$ 5,981</u>	<u>\$ 5,496</u>
非流動	<u>\$ 18,946</u>	<u>\$ 24,501</u>

租賃負債之折現率區間如下：

	<u>109年12月31日</u>	<u>108年12月31日</u>
運輸設備	1.06%	-
建築物	1.06%	1.06%

(三) 其他租賃資訊

	<u>109年度</u>	<u>108年度</u>
短期租賃費用	<u>\$ 3,774</u>	<u>\$ 3,375</u>
租賃之現金（流出）總額	<u>(\$ 9,989)</u>	<u>(\$ 9,590)</u>

本公司選擇對符合短期租賃之建築物適用認列之豁免，不對該等租賃認列相關使用權資產及租賃負債。

十五、投資性不動產

	土	地	房屋及改良物	使用權資產	合	計		
<u>成 本</u>								
108年1月1日餘額	\$	370,202	\$	131,690	\$	-	\$	501,892
追溯適用 IFRS 16 之影響數		<u>-</u>		<u>-</u>		<u>34,585</u>		<u>34,585</u>
108年1月1日餘額(重編後)		<u>370,202</u>		<u>131,690</u>		<u>34,585</u>		<u>536,477</u>
108年12月31日餘額	\$	<u>370,202</u>	\$	<u>131,690</u>	\$	<u>34,585</u>	\$	<u>536,477</u>
<u>累計折舊</u>								
108年1月1日餘額	\$	-	\$	70,571	\$	-	\$	70,571
折舊費用		<u>-</u>		<u>2,183</u>		<u>5,461</u>		<u>7,644</u>
108年12月31日餘額	\$	<u>-</u>	\$	<u>72,754</u>	\$	<u>5,461</u>	\$	<u>78,215</u>
108年12月31日淨額	\$	<u>370,202</u>	\$	<u>58,936</u>	\$	<u>29,124</u>	\$	<u>458,262</u>
<u>成 本</u>								
109年1月1日餘額	\$	<u>370,202</u>	\$	<u>131,690</u>	\$	<u>34,585</u>	\$	<u>536,477</u>
109年12月31日餘額	\$	<u>370,202</u>	\$	<u>131,690</u>	\$	<u>34,585</u>	\$	<u>536,477</u>
<u>累計折舊</u>								
109年1月1日餘額	\$	-	\$	72,754	\$	5,461	\$	78,215
折舊費用		<u>-</u>		<u>2,183</u>		<u>5,460</u>		<u>7,643</u>
109年12月31日餘額	\$	<u>-</u>	\$	<u>74,937</u>	\$	<u>10,921</u>	\$	<u>85,858</u>
109年12月31日淨額	\$	<u>370,202</u>	\$	<u>56,753</u>	\$	<u>23,664</u>	\$	<u>450,619</u>

投資性不動產中之使用權資產係本公司將所承租之辦公室以營業租賃方式轉租。

投資性不動產出租之租賃期間為 5 年。承租人於租賃期間結束時不具有投資性不動產之優惠承購權。

於 109 年 12 月 31 日，以營業租賃出租投資性不動產之未來將收取之租賃給付總額如下：

	109年12月31日	108年12月31日
第 1 年	\$ 15,910	\$ 5,688
第 2 年	15,547	4,599
第 3 年	15,547	4,599
第 4 年	11,188	4,599
第 5 年	<u>932</u>	<u>240</u>
	<u>\$ 59,124</u>	<u>\$ 19,725</u>

除認列折舊費用外，合併公司之投資性不動產於 109 年及 108 年 1 月 1 日至 12 月 31 日並未發生重大增添、處分及減損情形。投資性不動產係以直線基礎按下列耐用年數計提折舊：

房屋及改良物	
辦公大樓及其改良物	5 至 50 年
使用權資產	6 年

座落於林園工業區之投資性不動產－土地，該地段因係屬工業用地，致可比較市場交易資訊不頻繁且亦無法取得可靠之替代公允價值估計數，故無法可靠決定公允價值。

另投資性不動產－土地（未含座落於林園工業區）、房屋及改良物，於 109 年 12 月 31 日之公允價值為 1,136,629 仟元，該公允價值未經獨立評價人員評價，僅由本公司管理階層採用市場參與者常用之評價模型以第 3 等級輸入值衡量。該評價係參考鄰近地段類似不動產之交易價格。當鄰近地段每坪交易價格上漲或下跌 10%，本公司投資性不動產於 109 年 12 月 31 日之公允價值將增加或減少 113,663 仟元。

使用權資產之公允價值係以預期租金收入扣除所有預期支付之給付淨額評價，再加計已認列相關租賃負債後之金額，於 109 年 12 月 31 日之公允價值為 61,968 仟元。

十六、借 款

(一) 短期借款

	<u>109年12月31日</u>	<u>108年12月31日</u>
<u>無擔保借款</u>		
銀行借款	<u>\$ 700,000</u>	<u>\$ 1,100,000</u>

銀行週轉性借款之利率於 109 年及 108 年 12 月 31 日分別為 0.80%-0.82% 及 0.90%-0.97%。

(二) 應付短期票券 (109 年 12 月 31 日：無)

	<u>108年12月31日</u>
應付商業本票	\$ 650,000
減：應付短期票券折價	(<u>56</u>)
	<u>\$ 649,944</u>
利率區間	0.50%-0.77%

(三) 長期借款

	<u>109年12月31日</u>	<u>108年12月31日</u>
無擔保借款	<u>\$ 3,050,000</u>	<u>\$ 3,950,000</u>
利率區間	0.89%-0.95%	1.00%-1.06%

本公司為充實中長期營運資金，與銀行簽訂中長期授信合約，各授信額度加總為 5,950,000 仟元，授信合約期間至 112 年 10 月前陸續到期，於合約有效期限內循環使用總額度。截至 109 年 12 月 31 日止已動用 3,050,000 仟元。

本公司部分借款約定財務報表之流動比率、負債比率不低於特定比率，如有不符情形，須向銀行提報改善措施。

截至 109 年 12 月 31 日止，本公司尚無違反上述各項比率之情形。

十七、應付帳款

	<u>109年12月31日</u>	<u>108年12月31日</u>
<u>應付帳款 (含關係人)</u>		
因營業而發生	<u>\$ 253,993</u>	<u>\$ 149,945</u>

應付帳款之平均賒帳期間為 1 個月。本公司訂有財務風險管理政策，以確保所有應付款於預先約定之信用期限內償還。

十八、其他應付款

	<u>109年12月31日</u>	<u>108年12月31日</u>
<u>其他應付款</u>		
應付薪資及獎金	\$ 91,546	\$ 77,464
應付水電費	37,093	35,655
應付休假給付	13,517	13,983
應付運費	12,099	9,079
應付股利	5,699	5,527
應付設備款	5,694	5,025
應付保險費	1,953	4,108
其 他	<u>27,033</u>	<u>32,424</u>
	<u>\$ 194,634</u>	<u>\$ 183,265</u>

十九、退款負債－流動

	<u>109年12月31日</u>	<u>108年12月31日</u>
退貨及折讓	<u>\$ 5,899</u>	<u>\$ 5,899</u>

本公司估計可能發生之產品退貨及折讓係依 IFRS 15 規定認列於退款負債。

二十、退職後福利計畫

(一) 確定提撥計畫

本公司所適用「勞工退休金條例」之退休金制度，係屬政府管理之確定提撥退休計畫，依員工每月薪資 6% 提撥退休金至勞工保險局之個人專戶。

(二) 確定福利計畫

本公司依我國「勞動基準法」辦理之退休金制度係屬政府管理之確定福利退休計畫。員工退休金之支付，係根據服務年資及核准退休日前 6 個月平均工資計算。本公司於 109 及 108 年度皆按員工每月薪資總額 10% 提撥退休金，交由勞工退休準備金監督委員會以該委員會名義存入台灣銀行之專戶。該專戶係委託勞動部勞動基金運用局管理，本公司並無影響投資管理策略之權利。

列入個體資產負債表之確定福利計畫金額列示如下：

	109年12月31日	108年12月31日
確定福利義務現值	\$ 373,108	\$ 406,749
計畫資產公允價值	(218,051)	(240,881)
淨確定福利負債	<u>\$ 155,057</u>	<u>\$ 165,868</u>

淨確定福利負債（資產）變動如下：

	確 定 福 利 義 務 現 值	計 畫 資 產 公 允 價 值	淨 確 定 福 利 負 債 (資 產)
108年1月1日餘額	<u>\$ 418,170</u>	<u>(\$ 209,500)</u>	<u>\$ 208,670</u>
服務成本			
當期服務成本	3,950	-	3,950
利息費用（收入）	<u>3,576</u>	<u>(1,794)</u>	<u>1,782</u>
認列於損益	<u>7,526</u>	<u>(1,794)</u>	<u>5,732</u>
再衡量數			
計畫資產報酬（除包含於 淨利息之金額外）	-	(8,173)	(8,173)
精算損失－財務假設變動	6,820	-	6,820
精算損失－經驗調整	<u>(4,293)</u>	<u>-</u>	<u>(4,293)</u>
認列於其他綜合損益	<u>2,527</u>	<u>(8,173)</u>	<u>(5,646)</u>
雇主提撥	<u>(2,128)</u>	<u>(40,760)</u>	<u>(42,888)</u>
福利支付	<u>(19,346)</u>	<u>19,346</u>	<u>-</u>
108年12月31日餘額	<u>\$ 406,749</u>	<u>(\$ 240,881)</u>	<u>\$ 165,868</u>
109年1月1日餘額	<u>\$ 406,749</u>	<u>(\$ 240,881)</u>	<u>\$ 165,868</u>
服務成本			
當期服務成本	3,276	-	3,276
利息費用（收入）	<u>2,436</u>	<u>(1,524)</u>	<u>912</u>
認列於損益	<u>5,712</u>	<u>(1,524)</u>	<u>4,188</u>
再衡量數			
計畫資產報酬（除包含於 淨利息之金額外）	-	(7,953)	(7,953)
精算損失－財務假設變動	6,091	-	6,091
精算損失－經驗調整	<u>2,470</u>	<u>-</u>	<u>2,470</u>
認列於其他綜合損益	<u>8,561</u>	<u>(7,953)</u>	<u>608</u>
雇主提撥	<u>-</u>	<u>(15,607)</u>	<u>(15,607)</u>
福利支付	<u>(47,914)</u>	<u>47,914</u>	<u>-</u>
109年12月31日餘額	<u>\$ 373,108</u>	<u>(\$ 218,051)</u>	<u>\$ 155,057</u>

本公司因「勞動基準法」之退休金制度暴露於下列風險：

1. 投資風險：勞動部勞動基金運用局透過自行運用及委託經營方式，將勞工退休基金分別投資於國內（外）權益證券與債務證券及銀行存款等標的，惟本公司之計畫資產得分配金額係以不低於當地銀行 2 年定期存款利率計算而得之收益。
2. 利率風險：公司債之利率下降將使確定福利義務現值增加，惟計畫資產之債務投資報酬亦會隨之增加，兩者對淨確定福利負債之影響具有部分抵銷之效果。
3. 薪資風險：確定福利義務現值之計算係參考計畫成員之未來薪資。因此計畫成員薪資之增加將使確定福利義務現值增加。

本公司之確定福利義務現值係由合格精算師進行精算，衡量日之重大假設如下：

	<u>109年12月31日</u>	<u>108年12月31日</u>
折現率	0.38%	0.63%
薪資預期增加率	2.25%	2.25%

若重大精算假設分別發生合理可能之變動，在所有其他假設維持不變之情況下，將使確定福利義務現值增加（減少）之金額如下：

	<u>109年12月31日</u>	<u>108年12月31日</u>
折現率		
增加 0.25%	(\$ <u>6,091</u>)	(\$ <u>6,820</u>)
減少 0.25%	<u>\$ 6,257</u>	<u>\$ 7,012</u>
薪資預期增加率		
增加 0.25%	<u>\$ 6,032</u>	<u>\$ 6,775</u>
減少 0.25%	(<u>\$ 5,904</u>)	(<u>\$ 6,625</u>)

由於精算假設可能彼此相關，僅單一假設變動之可能性不大，故上述敏感度分析可能無法反映確定福利義務現值實際變動情形。

	<u>109年12月31日</u>	<u>108年12月31日</u>
預期 1 年內提撥金額	<u>\$ 50,000</u>	<u>\$ 40,000</u>
確定福利義務平均到期期間	6.7 年	6.9 年

二一、權益

(一) 普通股股本

	109年12月31日	108年12月31日
額定股數(仟股)	<u>620,000</u>	<u>620,000</u>
額定股本	<u>\$ 6,200,000</u>	<u>\$ 6,200,000</u>
已發行且已收足股款之股數 (仟股)	<u>582,101</u>	<u>554,382</u>
已發行股本	<u>\$ 5,821,018</u>	<u>\$ 5,543,827</u>

已發行之普通股每股面額為 10 元，每股享有一表決權及收取股利之權利。

109 年 6 月 12 日股東常會決議以盈餘分配股東股息紅利轉增資發行新股 27,719 仟股，每股面額 10 元，增資後實收股本為 5,821,018 仟元。上述無償配發新股案業經金融監督管理委員會證券期貨局於 109 年 7 月 2 日核准申報生效，並經董事會決議，以 109 年 7 月 29 日為增資基準日。

(二) 資本公積

	109年12月31日	108年12月31日
未支領股利	\$ 22,313	\$ 21,412
採權益法認列關聯企業資本 公積之變動數	<u>10,959</u>	<u>2,988</u>
	<u>\$ 33,272</u>	<u>\$ 24,400</u>

資本公積中屬超過票面金額發行股票之溢額（包括以超過面額發行普通股）及受領贈與之部分得用以彌補虧損，亦得於公司無虧損時，用以發放現金股利或撥充股本，惟撥充股本時每年以實收股本之一定比率為限。

因股東逾期時效未領取股利產生之資本公積，僅可彌補虧損；因採用權益法投資產生之資本公積，不得作為任何用途。

(三) 保留盈餘及股利政策

依本公司章程之盈餘分派政策規定，本公司年度決算如有稅後盈餘，應先彌補以往年度虧損，如尚有餘額，於提撥 10% 法定盈餘公積後，為當年度可分配盈餘，再連同以前年度累積未分配盈餘及

依法令或主管機關規定提列或轉回特別盈餘公積後之餘額，作為累積可分配之盈餘，由董事會擬定盈餘分配案後，依法定程序提請股東會決議，股東會得視業務狀況保留全部或部分盈餘。本公司章程規定之員工及董事酬勞分派政策，參閱附註二三之(七)員工酬勞及董事酬勞。

決議分派盈餘時，因本公司產業屬於成熟期，為考量研發需求及多角化經營，股東股利不低於當年度可分配盈餘之 10%，其中現金股利不低於全部股利之 10%。惟如當年度每股可分配盈餘低於 0.1 元時，得不分派。

法定盈餘公積應提撥至其餘額達公司實收股本總額時為止。法定盈餘公積得用以彌補虧損。公司無虧損時，法定盈餘公積超過實收股本總額 25% 之部分除得撥充股本外，尚得以現金分配。

本公司依金管證發字第 1010012865 號函及「採用國際財務報導準則 (IFRSs) 後，提列特別盈餘公積之適用疑義問答」等規定提列及迴轉特別盈餘公積。

本公司於 109 年 6 月 12 日及 108 年 6 月 24 日舉行股東常會，分別決議通過 108 及 107 年度盈餘分配案如下：

	108 年度	107 年度
法定盈餘公積	<u>\$ 85,058</u>	<u>\$ 28,683</u>
現金股利	<u>\$ 332,630</u>	<u>\$ 166,315</u>
股票股利	<u>\$ 277,191</u>	<u>\$ -</u>
每股現金股利 (元)	\$ 0.6	\$ 0.3
每股股票股利 (元)	\$ 0.5	\$ -

本公司 110 年 3 月 5 日董事會擬議 109 年度盈餘分配案如下：

	109 年度
法定盈餘公積	<u>\$ 107,798</u>
現金股利	<u>\$ 698,522</u>
股票股利	<u>\$ 116,420</u>
每股現金股利 (元)	\$ 1.2
每股股票股利 (元)	\$ 0.2

有關 109 年度之盈餘分配案尚待預計於 110 年 6 月 11 日召開之股東常會決議。

(四) 其他權益項目

1. 國外營運機構財務報表換算之兌換差額

	109年度	108年度
年初餘額	(\$ 221,959)	(\$ 59,292)
當年度產生		
國外營運機構財務報表 換算之兌換差額	41,058	(192,308)
採用權益法之子公司及 關聯企業之換算差額 之份額	(5,315)	(8,821)
相關所得稅	(8,212)	38,462
本年度其他綜合損益	27,531	(162,667)
年底餘額	(\$ 194,428)	(\$ 221,959)

2. 透過其他綜合損益按公允價值衡量之金融資產未實現損益

	109年度	108年度
年初餘額	\$ 97,939	(\$ 1,065)
當年度產生		
未實現損益		
權益工具	1,011,472	99,195
採用權益法之子公司及 關聯企業之份額	63,084	28,050
相關所得稅	(3,454)	1,069
本年度其他綜合損益	1,071,102	128,314
處分權益工具累計損益移轉 至保留盈餘—當年度產生	-	(1,573)
採用權益法之子公司及關聯 企業之份額	26,873	(27,737)
年底餘額	\$ 1,195,914	\$ 97,939

二二、收 入

(一) 客戶合約收入

	109年度	108年度
商品銷貨收入	\$ 5,514,958	\$ 6,578,064

(二) 合約餘額

	109年12月31日	108年12月31日	108年1月1日
合約負債	\$ 28,930	\$ 11,491	\$ 17,303

二三、繼續營業單位淨利

繼續營業單位淨利係包含以下項目：

(一) 利息收入

	<u>109年度</u>	<u>108年度</u>
利息收入		
銀行存款	\$ 2,688	\$ 2,997
透過損益按公允價值衡 量之金融資產	1,325	5,763
附賣回債券	<u>18</u>	<u>508</u>
	<u>\$ 4,031</u>	<u>\$ 9,268</u>

(二) 其他收入

	<u>109年度</u>	<u>108年度</u>
租金收入	<u>\$ 46,749</u>	<u>\$ 46,070</u>
股利收入		
透過損益按公允價值衡 量之金融資產	1,921	1,775
透過其他綜合損益按公 允價值衡量之權益工 具投資	<u>101,764</u>	<u>81,003</u>
	<u>103,685</u>	<u>82,778</u>
其 他	<u>7,595</u>	<u>11,104</u>
	<u>\$ 158,029</u>	<u>\$ 139,952</u>

(三) 其他利益及損失

	<u>109年度</u>	<u>108年度</u>
金融資產及金融負債(損)益		
透過損益按公允價值衡 量之金融資產	\$ 99,599	\$ 48,029
透過損益按公允價值衡 量之金融負債	2,018	3,080
淨外幣兌換損失	(13,066)	(12,373)
處分投資損失	(527)	-
其 他	<u>(14,562)</u>	<u>(13,168)</u>
	<u>\$ 73,462</u>	<u>\$ 25,568</u>

(四) 財務成本

	109年度	108年度
銀行借款利息	\$ 42,239	\$ 55,812
租賃借款利息	298	351
	<u>\$ 42,537</u>	<u>\$ 56,163</u>

本公司於 109 年及 108 年度皆無利息資本化之情事。

(五) 折舊及攤銷

	109年度	108年度
不動產、廠房及設備	\$ 304,135	\$ 293,545
投資性不動產	7,643	7,644
使用權資產	423	421
無形資產	35	35
合計	<u>\$ 312,236</u>	<u>\$ 301,645</u>
折舊費用依功能別彙總		
營業成本	\$ 304,115	\$ 293,476
營業費用	443	490
其他利益及損失	7,643	7,644
	<u>\$ 312,201</u>	<u>\$ 301,610</u>
攤銷費用依功能別彙總		
營業費用	<u>\$ 35</u>	<u>\$ 35</u>

(六) 員工福利費用

	109年度	108年度
退職後福利(附註二十)		
確定提撥計畫	\$ 7,777	\$ 7,570
確定福利計畫	4,188	5,732
	11,965	13,302
其他員工福利	347,180	363,920
員工福利費用合計	<u>\$ 359,145</u>	<u>\$ 377,222</u>
依功能別彙總		
營業成本	\$ 298,386	\$ 312,032
營業費用	60,759	65,190
	<u>\$ 359,145</u>	<u>\$ 377,222</u>

(七) 員工酬勞及董事酬勞

本公司係以當年度扣除分派員工及董事酬勞前之稅前利益分別以不低於1%及不高於1%提撥員工酬勞及董事酬勞。109及108年度員工酬勞及董事酬勞分別於110年3月5日及109年3月5日經董事會決議如下：

估列比例

	109年度		108年度	
	現	金	現	金
員工酬勞	1%		1%	
董事酬勞	-		-	

金 額

	109年度		108年度	
	現	金	現	金
員工酬勞	\$ 12,937		\$ 9,929	
董事酬勞	-		-	

年度個體財務報告通過發布日後若金額仍有變動，則依會計估計變動處理，於次一年度調整入帳。

108及107年度員工酬勞及董事酬勞之實際配發金額與108及107年度個體財務報告之認列金額並無差異。

有關本公司董事會決議之員工酬勞及董事酬勞資訊，請至台灣證券交易所「公開資訊觀測站」查詢。

(八) 外幣兌換損益

	109年度	108年度
外幣兌換利益總額	\$ 23,985	\$ 31,888
外幣兌換損失總額	(<u>37,051</u>)	(<u>44,261</u>)
淨 損 益	(<u>\$ 13,066</u>)	(<u>\$ 12,373</u>)

二四、繼續營業單位所得稅

(一) 認列於損益之所得稅費用主要組成項目

	109年度	108年度
<u>當期所得稅</u>		
本年度產生者	\$ 180,367	\$ 149,016
未分配盈餘加徵	5,771	5,941
子公司盈餘匯回稅	3,823	-
以前年度之調整	(1,004)	202
	<u>188,957</u>	<u>155,159</u>
<u>遞延所得稅</u>		
本年度產生者	(2,231)	6,674
子公司盈餘匯回之遞延 所得稅影響數	(9,558)	-
以前年度之調整	-	85
	<u>(11,789)</u>	<u>6,759</u>
認列於損益之所得稅費用	<u>\$ 177,168</u>	<u>\$ 161,918</u>

會計所得與所得稅費用之調節如下：

	109年度	108年度
繼續營業單位稅前淨利	<u>\$ 1,280,755</u>	<u>\$ 982,939</u>
稅前淨利按法定稅率計算之 所得稅費用	\$ 256,151	\$ 196,588
稅上調整之費損	(47,735)	(23,328)
免稅所得	(39,838)	(17,570)
未分配盈餘加徵	5,771	5,941
子公司盈餘匯回稅	3,823	-
以前年度之當期所得稅於本 年度調整	(1,004)	287
認列於損益之所得稅費用	<u>\$ 177,168</u>	<u>\$ 161,918</u>

我國於 108 年 7 月經總統公布修正產業創新條例，明訂以 107 年度起之未分配盈餘興建或購置特定資產或技術得列為計算未分配盈餘之減除項目，本公司計算未分配盈餘稅時，僅將已實際進行再投資之資本支出金額減除。

(二) 認列於其他綜合損益之所得稅

	109年度	108年度
<u>遞延所得稅</u>		
本年度產生		
— 國外營運機構換算	(\$ 8,212)	\$ 38,462
— 透過其他綜合損益按公允價值衡量之金融資產未實現損益	(3,454)	1,069
— 確定福利計畫再衡量數	<u>122</u>	<u>(1,129)</u>
認列於其他綜合損益之所得稅利益	<u>(\$ 11,544)</u>	<u>\$ 38,402</u>

(三) 本期所得稅負債

	109年12月31日	108年12月31日
本期所得稅負債	<u>\$ 185,963</u>	<u>\$ 146,105</u>

(四) 遞延所得稅資產與負債

遞延所得資產及負債之變動如下：

109 年度

	年 初 餘 額	認 列 於 損 益	認 列 於 其 他 綜 合 損 益	年 底 餘 額
<u>遞延所得稅資產</u>				
暫時性差異				
未實現存貨跌價損失	\$ 107	(\$ 82)	\$ -	\$ 25
用品盤存未實現減損損失	7,188	791	-	7,979
未實現銷貨折讓	1,180	-	-	1,180
未實現物料損失	1,215	(124)	-	1,091
未實現金融負債評價損益	-	782	-	782
應付休假給付	2,535	(92)	-	2,443
確定福利退休計畫	33,277	(2,249)	122	31,150
存貨財稅差異	284	(216)	-	68
國外營運機構兌換差額	45,612	-	(8,212)	37,400
未實現兌換損失	<u>1,022</u>	<u>(1,022)</u>	<u>-</u>	<u>-</u>
	<u>\$ 92,420</u>	<u>(\$ 2,212)</u>	<u>(\$ 8,090)</u>	<u>\$ 82,118</u>
<u>遞延所得稅負債</u>				
暫時性差異				
土地增值稅準備	(\$ 21,469)	\$ -	\$ -	(\$ 21,469)
呆帳準備	(267)	-	-	(267)
未實現兌換利益	-	(626)	-	(626)
提列折舊財稅差	(422)	29	-	(393)
採權益法認列之投資利益	(28,647)	14,579	-	(14,068)
未實現金融資產評價損益	<u>(1,850)</u>	<u>19</u>	<u>(3,454)</u>	<u>(5,285)</u>
	<u>(\$ 52,655)</u>	<u>\$ 14,001</u>	<u>(\$ 3,454)</u>	<u>(\$ 42,108)</u>

108 年度

	年 初 餘 額	認 列 於 損 益	認 列 於 其 他	
			綜 合 損 益	年 底 餘 額
<u>遞延所得稅資產</u>				
暫時性差異				
未實現存貨跌價損失	\$ 915	(\$ 808)	\$ -	\$ 107
用品盤存未實現減損損失	6,938	250	-	7,188
未實現銷貨折讓	1,180	-	-	1,180
未實現物料損失	1,316	(101)	-	1,215
未實現金融負債評價損益	415	(415)	-	-
應付休假給付	2,628	(93)	-	2,535
確定福利退休計畫	41,515	(7,109)	(1,129)	33,277
存貨財稅差異	57	227	-	284
國外營運機構兌換差額	7,150	-	38,462	45,612
未實現兌換損失	-	1,022	-	1,022
	<u>\$ 62,114</u>	<u>(\$ 7,027)</u>	<u>\$ 37,333</u>	<u>\$ 92,420</u>
<u>遞延所得稅負債</u>				
暫時性差異				
土地增值稅準備	(\$ 21,469)	\$ -	\$ -	(\$ 21,469)
呆帳準備	(267)	-	-	(267)
未實現兌換利益	(548)	548	-	-
提列折舊財稅差	(435)	13	-	(422)
採權益法認列之投資利益	(28,372)	(275)	-	(28,647)
未實現金融資產評價損益	(2,901)	(18)	1,069	(1,850)
	<u>(\$ 53,992)</u>	<u>\$ 268</u>	<u>\$ 1,069</u>	<u>(\$ 52,655)</u>

(五) 所得稅核定情形

本公司之營利事業所得稅結算申報書業經稅捐稽徵機關核定至107年度。

二五、每股盈餘

單位：每股元

	109年度	108年度
基本每股盈餘	<u>\$ 1.90</u>	<u>\$ 1.41</u>
稀釋每股盈餘	<u>\$ 1.89</u>	<u>\$ 1.41</u>

計算每股盈餘時，無償配股之影響業已追溯調整，該無償配股基準日訂於109年7月29日。因追溯調整，108年度基本及每股盈餘變動如下：

單位：每股元

	追 溯 調 整 前	追 溯 調 整 後
基本每股盈餘	<u>\$ 1.48</u>	<u>\$ 1.41</u>
稀釋每股盈餘	<u>\$ 1.48</u>	<u>\$ 1.41</u>

用以計算每股盈餘之盈餘及普通股加權平均股數如下：

本年度淨利

	<u>109年度</u>	<u>108年度</u>
用以計算基本及稀釋每股盈餘之淨利	<u>\$ 1,103,587</u>	<u>\$ 821,021</u>
		單位：仟股
	<u>109年度</u>	<u>108年度</u>
<u>股 數</u>		
用以計算基本每股盈餘之普通股加權平均股數	582,102	582,102
具稀釋作用潛在普通股之影響：		
員工酬勞	<u>786</u>	<u>714</u>
用以計算稀釋每股盈餘之普通股加權平均股數	<u>582,888</u>	<u>582,816</u>

若本公司得選擇以股票或現金發放員工酬勞，則計算稀釋每股盈餘時，假設員工酬勞將採發放股票方式，並於該潛在普通股具有稀釋作用時計入加權平均流通在外股數，以計算稀釋每股盈餘。於次年度決議員工酬勞發放股數前計算稀釋每股盈餘時，亦繼續考量該等潛在普通股之稀釋作用。

二六、資本風險管理

本公司進行資本管理以確保本公司能夠於繼續經營之前提下，藉由將債務及權益餘額最適化，以使股東報酬極大化。本公司之整體策略自 102 年起並無變化。

本公司資本結構係由淨債務（即借款減除現金及約當現金）及歸屬於本公司業主之權益（即股本、資本公積、保留盈餘及其他權益項目）組成。

二七、金融工具

(一) 公允價值之資訊－非按公允價值衡量之金融工具

本公司管理階層認為非按公允價值衡量之金融資產及金融負債之帳面金額均趨近其公允價值。

(二) 公允價值資訊－以重複性基礎按公允價值衡量之金融工具

1. 公允價值層級

109年12月31日

	第 1 等 級	第 2 等 級	第 3 等 級	合 計
<u>透過損益按公允價值衡量</u>				
<u>之金融資產</u>				
國內上市(櫃)股票	\$ 175,885	\$ -	\$ -	\$ 175,885
基金受益憑證	<u>831,415</u>	<u>-</u>	<u>-</u>	<u>831,415</u>
	<u>\$1,007,300</u>	<u>\$ -</u>	<u>\$ -</u>	<u>\$1,007,300</u>
<u>透過其他綜合損益按公允</u>				
<u>價值衡量之金融資產</u>				
權益工具投資				
國內上市(櫃)股票	\$3,063,507	\$ -	\$ -	\$3,063,507
國內未上市(櫃)股票	<u>-</u>	<u>-</u>	<u>275,798</u>	<u>275,798</u>
	<u>\$3,063,507</u>	<u>\$ -</u>	<u>\$ 275,798</u>	<u>\$3,339,305</u>
<u>透過損益按公允價值衡量</u>				
<u>之金融負債</u>				
衍生工具	<u>\$ -</u>	<u>\$ 3,912</u>	<u>\$ -</u>	<u>\$ 3,912</u>

108年12月31日

	第 1 等 級	第 2 等 級	第 3 等 級	合 計
<u>透過損益按公允價值衡量</u>				
<u>之金融資產</u>				
衍生工具	\$ -	\$ 94	\$ -	\$ 94
國內上市(櫃)股票	123,179	-	-	123,179
基金受益憑證	<u>2,462,023</u>	<u>-</u>	<u>-</u>	<u>2,462,023</u>
	<u>\$2,585,202</u>	<u>\$ 94</u>	<u>\$ -</u>	<u>\$2,585,296</u>
<u>透過其他綜合損益按公允</u>				
<u>價值衡量之金融資產</u>				
權益工具投資				
國內上市(櫃)股票	\$2,124,191	\$ -	\$ -	\$2,124,191
國內未上市(櫃)股票	<u>-</u>	<u>-</u>	<u>237,776</u>	<u>237,776</u>
	<u>\$2,124,191</u>	<u>\$ -</u>	<u>\$ 237,776</u>	<u>\$2,361,967</u>

109及108年度無第1等級與第2等級公允價值衡量間移轉之情形。

2. 金融工具以第 3 等級公允價值衡量之調節

109 年度

金 融 資 產	透過其他綜合損益 按公允價值衡量之 金 融 資 產 權 益 工 具
年初餘額	\$ 237,776
認列於其他綜合損益（透過其他綜合損益按公允價值衡量之金融資產未實現損益）	72,157
被投資公司退回股款（附註八）	(34,135)
年底餘額	<u>\$ 275,798</u>

108 年度

金 融 資 產	透過其他綜合損益 按公允價值衡量之 金 融 資 產 權 益 工 具
年初餘額	\$ 247,559
認列於其他綜合損益（透過其他綜合損益按公允價值衡量之金融資產未實現損益）	8,283
被投資公司退回股款（附註八）	(18,066)
年底餘額	<u>\$ 237,776</u>

3. 第 2 等級公允價值衡量之評價技術及輸入值

金 融 工 具 類 別	評 價 技 術 及 輸 入 值
衍生工具－遠期外匯合約	現金流量折現法：按期末之可觀察遠期匯率及合約所訂匯率估計未來現金流量，並以可反映各交易對方信用風險之折現率分別折現。

4. 第 3 等級公允價值衡量之評價技術及輸入值

本公司對於公允價值歸類於第 3 等級之評價流程係由財務部門負責進行金融工具之獨立公允價值驗證，藉獨立來源資料使評價結果貼近市場狀態，並定期覆核以確保評價結果係屬合理。本公司對國內外未上市（櫃）權益投資係採資產法進行評價，其公允價值之決定係參考被投資公司最近期淨值及其可觀察公司之財務暨營業狀況決定，若流動性折價減少時，該等投

資之公允價值將會增加。於 109 年 12 月 31 日，當被投資公司淨資產價值增加／減少 1% 時，將使公允價值增加／減少 2,758 仟元。

(三) 金融工具之種類

	109年12月31日	108年12月31日
<u>金融資產</u>		
透過損益按公允價值衡量		
強制透過損益按公允價值		
衡量	\$ 1,007,300	\$ 2,585,296
按攤銷後成本衡量之金融資產		
(註 1)	1,076,517	1,368,066
透過其他綜合損益按公允價值		
衡量之金融資產		
權益工具投資	3,339,305	2,361,967
<u>金融負債</u>		
透過損益按公允價值衡量		
持有供交易	3,912	-
按攤銷後成本衡量 (註 2)	4,248,609	6,199,859

註 1：餘額係包含現金及約當現金、應收帳款（含關係人）及其他應收款（含關係人）等按攤銷後成本衡量之金融資產。

註 2：餘額係包含短期借款、應付短期票券、應付帳款（含關係人）、其他應付款（含關係人）及長期借款等按攤銷後成本衡量之金融負債。

(四) 財務風險管理目的與政策

本公司所從事之風險控制及避險策略，受營運環境之影響，惟本公司已依業務性質及風險分散原則執行適當之風險管理與控制作業。該等風險包括市場風險（包含匯率風險、利率風險及其他價格風險）、信用風險及流動性風險。

1. 市場風險

本公司之營運活動使本公司主要承擔之市場風險為外幣匯率變動風險以及利率變動風險。

本公司有關金融工具市場風險之暴險及其對該等暴險之管理與衡量方式並無改變。

(1) 匯率風險

本公司從事外幣計價之銷貨與進貨交易，因而使本公司產生匯率變動暴險。為避免因匯率變動造成外幣資產價值減少及未來現金流量之波動，本公司透過外幣資產及負債以自然抵銷之方式規避匯率波動之影響，再針對外幣淨部位配合遠期外匯合約來規避相關風險。本公司透過遠期外匯合約規避暴險，以減輕該等風險之影響。遠期外匯合約之運用受本公司董事會通過之政策所規範。內部稽核人員持續地針對政策之遵循與暴險額度進行複核。本公司並未以投機目的而進行遠期外匯合約之交易。

本公司於資產負債表日非功能性貨幣計價之貨幣性資產與貨幣性負債帳面金額，請參閱附註三十。另具匯率風險曝險之衍生工具帳面金額，請參閱附註七。

敏感度分析

有關外幣匯率風險之敏感性分析，主要係針對財務報導期間結束日之外幣貨幣性項目計算（主係美金項目）。當本公司之功能性貨幣對美元升值／貶值 3% 時，本公司於 109 年度之稅前淨利將減少／增加 5,983 仟元；108 年度之稅前淨利將減少／增加 7,269 仟元

因前述之敏感度分析係依據資產負債表日之外幣暴險金額計算，故管理階層認為該敏感度分析無法反映年中暴險情形。

(2) 利率風險

本公司因持有固定利率之金融資產及金融負債，故有利率變動之公允價值暴險；因持有浮動利率之金融資產及金融負債，故有利率變動之現金流量暴險。本公司管理階層定期監控市場利率之變動，並藉由浮動利率金融資產及金融負債部位之調節，以使本公司之利率趨近於市場利率，以因應市場利率變動所產生之風險。

本公司於資產負債表日受利率暴險之金融資產及金融負債帳面金額如下：

	109年12月31日	108年12月31日
具公允價值利率風險		
—金融資產	\$ 292,121	\$ 555,654
—金融負債	724,927	1,779,941
具現金流量利率風險		
—金融資產	18,499	24,852
—金融負債	3,050,000	3,950,000

敏感度分析

有關利率風險之敏感性分析，本公司係以資產負債表日之金融資產及金融負債為基礎進行計算。本公司以市場利率上升／下降 0.5% 作為向管理階層報導利率變動之合理風險評估。在所有其他變數維持不變之情況下，市場利率上升／下降 0.5%，具現金流量利率風險之金融資產及金融負債將對本公司 109 年度之稅前淨利分別減少／增加 15,158 仟元；108 年度之稅前淨利分別減少／增加 19,626 仟元。

(3) 其他價格風險

本公司因持有國內外股票及基金受益憑證等有價證券投資而產生公平價值暴險。本公司管理階層藉由持有不同風險投資組合以管理風險。此外，本公司指派特定團隊監督價格風險。

敏感度分析

下列敏感度分析係依資產負債表日之有價證券之價格為基礎進行，惟本公司投資之透過損益按公允價值衡量之金融資產中，貨幣型市場基金之價格波動風險甚低，故不列入分析。

若權益價格上漲／下跌 5%，109 年及 108 年度稅前淨利將因透過損益按公允價值衡量金融資產（不包含貨幣型市場基金投資）之公允價值上升／下跌而分別增加／減少 11,864 仟元及 17,853 仟元。109 年及 108 年度稅前其他綜合損益將因透過其他綜合損益按公允價值衡量金融資產之公允價值上升／下跌而增加／減少 166,965 仟元及 118,098 仟元。

2. 信用風險

信用風險係指交易對方拖欠合約義務而造成本公司財務損失之風險。截至資產負債表日，本公司可能因交易對方未履行義務及本公司提供財務保證造成財務損失之最大信用風險暴險主要係來自於：

- (1) 個體資產負債表所認列之金融資產帳面金額。
- (2) 本公司提供財務保證而可能需支付之最大金額，不考量發生可能性。

本公司採行之政策係僅與信用良好之對象進行交易，以減輕所產生財務損失之風險，並持續監督信用暴險及交易對象之信用狀況。

本公司應收帳款之對象涵蓋眾多客戶，且分散於不同區域，並無集中於單一客戶或地區，另本公司持續地針對應收帳款客戶之財務狀況進行評估，故其信用風險尚屬有限。

3. 流動性風險

本公司之管理階層係透過維持足夠部位之現金及約當現金及銀行融資額度以支應營運資金並減低流動性風險。

本公司之營運資金足以支應，故未有因無法籌措資金以履行合約義務之流動性風險。

(1) 流動性及利率風險表

下表詳細說明本公司已約定還款期間之非衍生金融負債剩餘合約到期分析，其係依據本公司最早可能被要求還款之日期，並以金融負債未折現現金流量編製。

109年12月31日

	加權平均有效利率(%)	要求即付或短於1年	1至5年	5年以上
<u>非衍生金融負債</u>				
無附息負債		\$ 379,323	\$ 27,740	\$ -
租賃負債	1.06%	6,216	19,290	-
固定利率工具	0.81%	700,000	-	-
浮動利率工具	0.91%	-	3,050,000	-
		<u>\$ 1,085,539</u>	<u>\$ 3,097,030</u>	<u>\$ -</u>

108年12月31日

	加權平均有效利率(%)	要求即付或短於1年	1至5年	5年以上
<u>非衍生金融負債</u>				
無附息負債		\$ 381,101	\$ 41,350	\$ -
租賃負債	1.06%	5,496	22,576	1,925
固定利率工具	0.83%	1,750,000	-	-
浮動利率工具	1.05%	-	3,950,000	-
		<u>\$ 2,136,597</u>	<u>\$ 4,013,926</u>	<u>\$ 1,925</u>

(2) 融資額度

銀行借款對本公司而言係為一項重要流動性來源。本公司於資產負債表日之銀行未動用之融資額度如下：

	<u>109年12月31日</u>	<u>108年12月31日</u>
銀行借款額度		
— 已動用金額	\$ 3,750,000	\$ 5,700,000
— 未動用金額	<u>5,714,800</u>	<u>3,029,800</u>
	<u>\$ 9,464,800</u>	<u>\$ 8,729,800</u>

二八、關係人交易

本公司之最終母公司為台灣聚合化學品股份有限公司，於109年及108年12月31日間接持有本公司普通股皆為36.08%。

除已於其他附註揭露者外，本公司與關係人交易如下：

(一) 與本公司有重大交易之關係人名稱及其關係彙總列示如下：

關 係 人 名 稱	與本公司之關係
台灣聚合化學品股份有限公司(台聚公司)	最終母公司
聯聚國際投資股份有限公司(聯聚公司)	母 公 司
USI International Corp. (亞聚國際公司)	子 公 司
聚華(上海)貿易有限公司(聚華公司)	子 公 司
亞洲聚合投資股份有限公司	子 公 司
華夏海灣塑膠股份有限公司(華夏公司)	關聯企業
華運倉儲實業股份有限公司(華運公司)	關聯企業
越峯電子材料股份有限公司(越峯公司)	關聯企業
台聚光電股份有限公司(台聚光電公司)	關聯企業
順昶塑膠股份有限公司(順昶公司)	關聯企業
台灣氣乙烯工業股份有限公司(台氣公司)	關聯企業
華夏聚合股份有限公司(華聚公司)	關聯企業
Forever Young Company Limited (Forever Young)	關聯企業
順昶先進科技股份有限公司(順昶先進公司)	關聯企業
台達化學工業股份有限公司(台達公司)	兄弟公司
聚利管理顧問股份有限公司(聚利管顧公司)	兄弟公司
台聚管理顧問股份有限公司(台聚管顧公司)	兄弟公司
台聚投資股份有限公司(台聚投資公司)	兄弟公司
聚森股份有限公司	兄弟公司
昌隆貿易股份有限公司	兄弟公司
USI (Hong Kong) (USI (HK))	兄弟公司
財團法人台聚教育基金會(台聚教育基金會)	實質關係人

(二) 銷 貨

關 係 人 類 別 / 名 稱	109年度	108年度
最終母公司		
台聚公司	\$ 662,692	\$ 842,692
關聯企業	37,375	55,290
兄弟公司	14,052	20,973
子 公 司	63,613	113,478
	<u>\$ 777,732</u>	<u>\$ 1,032,433</u>

銷貨予關係人之價格及交易條件與非關係人者相當。

(三) 進 貨

<u>關係人類別 / 名稱</u>	<u>109年度</u>	<u>108年度</u>
最終母公司		
台聚公司	\$ 98,421	\$ 153,099
關聯企業	<u>28,322</u>	<u>33,572</u>
	<u>\$ 126,743</u>	<u>\$ 186,671</u>

向關係人進貨之相關交易條件及價格與非關係人相當。

(四) 管理費 (帳列管理費用)

<u>關係人類別 / 名稱</u>	<u>109年度</u>	<u>108年度</u>
最終母公司		
台聚公司	\$ 8,470	\$ 8,403
兄弟公司		
台聚管顧公司	<u>39,208</u>	<u>42,488</u>
	<u>\$ 47,678</u>	<u>\$ 50,891</u>

(五) 承租協議

租金費用

<u>關係人類別 / 名稱</u>	<u>109年度</u>	<u>108年度</u>
最終母公司		
台聚公司	\$ 2,783	\$ 2,424
子 公 司	<u>-</u>	<u>11</u>
	<u>\$ 2,783</u>	<u>\$ 2,435</u>

(六) 出租協議

租金收入

<u>關係人類別 / 名稱</u>	<u>109年度</u>	<u>108年度</u>
最終母公司	\$ 3,534	\$ 2,819
母 公 司	36	176
子 公 司	142	142
關聯企業		
台氣公司	12,680	12,912
其 他	<u>6,500</u>	<u>6,063</u>
	<u>19,187</u>	<u>18,982</u>
兄弟公司		
台達公司	6,686	7,156
其 他	<u>1,869</u>	<u>1,891</u>
	<u>8,555</u>	<u>9,047</u>
	<u>\$ 31,440</u>	<u>\$ 31,152</u>

關聯企業向本公司承租管線，租約為期 1 年，到期未經聲明，視同續約，租金按實際操作量計算並按月計付。

(七) 公益捐贈 (帳列管理費用)

關係人類別 / 名稱	109年度	108年度
實質關係人—台聚教育基金會	<u>\$ 3,000</u>	<u>\$ 2,000</u>

(八) 管理服務收入 (帳列其他收入)

關係人類別 / 名稱	109年度	108年度
關聯企業	<u>\$ 1,905</u>	<u>\$ 1,577</u>

(九) 投資顧問費 (帳列其他利益及損失)

關係人類別 / 名稱	109年度	108年度
兄弟公司 聚利管顧公司	<u>\$ 1,397</u>	<u>\$ 1,734</u>

(十) 應收帳款

關係人類別 / 名稱	109年12月31日	108年12月31日
最終母公司		
台聚公司	\$ 189,988	\$ 147,057
關聯企業	3,549	6,211
子公司		
聚華公司	12,462	27,988
兄弟公司	<u>3,876</u>	<u>3,516</u>
	<u>\$ 209,875</u>	<u>\$ 184,772</u>

(十一) 其他應收款

關係人類別 / 名稱	109年12月31日	108年12月31日
最終母公司		
台聚公司	\$ 58	\$ 1,974
關聯企業		
華運公司	1,000	832
華夏公司	197	182
其他	<u>90</u>	<u>214</u>
	<u>1,287</u>	<u>1,228</u>
兄弟公司		
台達公司	617	667
其他	<u>3</u>	<u>108</u>
	<u>620</u>	<u>775</u>
	<u>\$ 1,965</u>	<u>\$ 3,977</u>

其他應收款－關係人款項主係最終母公司暨關係企業向本公司承租辦公室之款項。

(十二) 應付帳款

關係人類別 / 名稱	109年12月31日	108年12月31日
最終母公司		
台聚公司	\$ 12,387	\$ 12,940
關聯企業		
順昶公司	3,243	2,727
	<u>\$ 15,630</u>	<u>\$ 15,667</u>

(十三) 其他應付款項

關係人類別 / 名稱	109年12月31日	108年12月31日
最終母公司		
台聚公司	\$ 46,442	\$ 160,382
子公司	98	120
關聯企業	2,946	5,590
兄弟公司	496	613
	<u>\$ 49,982</u>	<u>\$ 166,705</u>

其他應付款－關係人款項主係本公司向最終母公司調撥及代採購乙烯之款項。

(十四) 主要管理階層薪酬

109 及 108 年度對董事及其他主要管理階層之薪酬總額如下：

	109年度	108年度
短期員工福利	\$ 16,355	\$ 14,922
退職後福利	-	27
	<u>\$ 16,355</u>	<u>\$ 14,949</u>

董事及其他主要管理階層之薪酬係由薪酬委員會依照個人績效及市場趨勢決定。

二九、重大承諾事項、期後事項及或有事項

(一) 重大承諾

截至 109 年 12 月 31 日止，本公司已開狀未到期之信用狀餘額為 370,000 仟元。

(二) 重大合約

1. 本公司及台聚公司於 103 年 4 月 17 日簽訂古雷投資案之合資契約書，契約或承諾相對人為和桐化學股份有限公司、李長榮化學工業股份有限公司、盛台石油股份有限公司、中華全球石油股份有限公司及聯華實業股份有限公司，其主要內容為(1)各股東依本契約之約定投資設立 Ever Victory Global Ltd. (恆凱環球有限公司，下稱「合資公司」)，並同意透過於香港設立 100% 持股之 Dynamic Ever Investments Limited (旭騰投資有限公司，下稱「香港公司」) 赴中國大陸福建省漳州古雷園區投資煉油與生產乙烯等七項產品，及其他經中華民國主管機關核准並由合資公司董事會決議經營之業務。(2)香港公司與福建煉油化工有限公司，依據中華人民共和國法令於福建省漳州古雷園區合資設立得經營合資公司之目的業務之公司(以下稱古雷公司)，並取得古雷公司已發行股份 50% 之股份，作為合作投資之依據。惟合資公司應投資古雷公司之總金額於原合資契約書簽訂後，因投資計劃資金需求增加，致部分原契約或承諾相對人無法按原合資契約書規定之投資比例履約。因此本公司與台聚公司暨原契約或承諾相對人及中鼎工程股份有限公司於 105 年 9 月 30 日重新簽署合資契約書，原合資契約書同時終止。

本公司及台聚公司原分別投入美金 2,171 仟元(計約新台幣 65,202 仟元)及 3,131 仟元(計約新台幣 94,221 仟元)合資成立 Ever Conquest Global Ltd. (連勝環球公司)(帳列採權益法之投資)，以經由第三地區投資合資公司。

截止至 107 年 12 月 31 日止，本公司及台聚公司分別累積投入美金 103,240 仟元(計約新台幣 3,190,905 仟元)及 176,268 仟元(計約新台幣 5,442,336 仟元)於 Ever Conquest Global Ltd. (連勝環球公司)(帳列採權益法之投資)，並透過該公司轉增資合資公司於 106 年 1 月、7 月及 107 年 8 月分別轉投資香港公司合計美金 343,977 仟元，並於 106 年 4 月、8 月及 107 年 11

月分別轉投資古雷公司人民幣合計共 2,304,800 仟元（計約美金 335,901 仟元），以經由第三地區投資合資公司。

本公司及台聚公司另於 108 年 5 月及 8 月分別增加投資連勝環球公司美金 40,920 仟元（計約新台幣 1,280,719 仟元）及美金 70,402 仟元（計約新台幣 2,203,644 仟元）。

本公司另於 109 年 3 月及 12 月分別增加投資連勝環球公司為美金 18,832 仟元（計約新台幣 570,606 仟元）及美金 7,483 仟元（計約新台幣 213,358 仟元）。

截至 109 年 12 月 31 日止，本公司及台聚公司已分別投入美金 170,475 仟元（計約新台幣 5,255,588 仟元）及美金 246,670 仟元（計約新台幣 7,645,980 仟元）合資連勝環球公司，並透過該公司轉增資合資公司美金 417,145 仟元。合資公司 108 年 6 月及 8 月分別轉投資香港公司美金 63,855 仟元及 63,855 仟元，並於 108 年 6 月、8 月、109 年 4 月及 12 月分別轉投資古雷公司人民幣合計共 2,352,400 仟元（計約美金 338,418 仟元）。

另為充實古雷公司營運資金，合資公司於 108 年 6 月 5 日與香港 DOR PO INVESTMENT COMPANY LIMITED（以下簡稱 DOR PO 公司）簽訂合資契約，共同投資香港公司，依合資契約之規定，DOR PO 公司將出資美金 109,215 仟元參與香港公司增資，截至 109 年 12 月 31 日止，DOR PO 公司已出資美金 99,108 仟元，約占香港公司 14.7% 之股權。

2. 本公司為提升資產經營效能，提供帳列投資性不動產之坐落於台北市松山區延吉段三小段等 10 筆土地，配合鄰地以權利變換方式參與華固建設股份有限公司（以下簡稱華固公司）都市更新計畫並已簽訂都市更新開發契約書，且自建商處收取 6,400 仟元之履約保證金，並已於 106 年 11 月 30 日經台北市政府核定該計畫案。另為確保本都市更新計畫順利開發完成，本公司與華固公司於 106 年與玉山銀行信託部共同簽訂不動產信託契約書，並共同委託玉山銀行信託部於信託關係存續期間為建築

基地及其地上建物之產權管理、分割合併及移轉處分，截至 109 年 12 月 31 日止已完成騰空點交。

(三) 重大或有事項

關於本公司採用權益法之被投資公司華運倉儲實業股份有限公司（以下簡稱華運公司）受託代操作李長榮化學工業股份有限公司（以下簡稱李長榮化學公司）丙烯管線於 103 年 7 月 31 日晚上發生氣爆乙事，該氣爆案刑事部分第二審判決業已於 109 年 4 月 24 日宣判，華運公司之 3 名受僱人均獲判無罪。

華運公司於 104 年 2 月 12 日與高雄市政府達成協議，提供 227,458 仟元（含利息）之銀行定存單設定質權予高雄市政府，作為氣爆事件所受損失之擔保。高雄市政府亦陸續對華運公司、李長榮化學公司及台灣中油股份有限公司等提起民事訴訟請求。另台灣電力股份有限公司分別於 104 年 8 月 27 日及 11 月 26 日向法院聲請對華運公司財產執行假扣押，華運公司已向法院提存現金 99,207 仟元，免為假扣押；台灣自來水股份有限公司亦分別於 106 年 2 月 3 日及 3 月 2 日向法院聲請對華運公司財產執行假扣押。截至 110 年 2 月 26 日止華運公司被扣押之財產價值約 9,581 仟元。

針對氣爆案件中已罹難之受害人，華運公司及李長榮化學公司與高雄市政府於 104 年 7 月 17 日簽署三方協議書，同意對於 32 位罹難者之全體繼承人及有請求權之人（以下稱「罹難家屬」）先行協商賠償事宜，每位罹難者給付其罹難家屬 12,000 仟元，和解金總計 384,000 仟元。和解金由李長榮化學公司先墊付，並另由李長榮化學公司代表三方與氣爆事件罹難者之罹難家屬洽商、簽署和解契約書。

針對重傷者，華運公司及李長榮化學公司與高雄市政府於 106 年 10 月 25 日簽署重傷事件三方協議書，同意對於 65 位重傷者先行協商賠償事宜。和解金由華運公司及高雄市政府先墊付；並另由華運公司代表三方與氣爆事件重傷者洽商和解事宜，並與其中 64 位簽署和解契約書。

截至 110 年 2 月 26 日止，已有高雄氣爆事件之受損者、受害人或其親屬等提起民事（含刑事附帶民事）訴訟向華運公司、李長榮

化學公司及台灣中油公司等請求賠償；華運公司基於減輕訴訟費用等考量，已就原求償金額 46,677 仟元之求償案達成和解，和解賠償金額為 4,519 仟元。餘尚在訴訟中之求償金額及前段所述對罹難者及重傷者協議之和解金，累計金額約 3,856,447 仟元。上述部分民事案件（請求賠償金額約為 1,341,128 仟元）第一審判決自 107 年 6 月 22 日起已陸續宣判，多數案件參照當時刑事第一審之判決結果，認定高雄市政府、李長榮化學公司及華運公司之過失責任比例為 4:3:3，華運公司及李長榮化學公司及其他被告應賠償金額約 401,979 仟元（其中 6,194 仟元依法院判決華運公司免負賠償責任）。目前已宣判而未和解之民事案件，華運公司已提起上訴並陸續進行第二審程序。而華運公司業與保險公司簽訂理賠協議，如依第一審判決認定之過失責任比例，估計罹難及重傷者之和解金額及民事訴訟案賠償金額（包含已和解案件），於扣除保險理賠上限後估列應自行負擔金額，並已估計入帳 136,375 仟元。惟前述相關和解及賠償之實際金額，尚待日後依民事訴訟確定判決華運公司應分攤承擔責任之比例後才能確認。

三十、具重大影響之外幣資產及負債資訊

以下資訊係按本公司功能性貨幣以外之外幣彙總表達，所揭露之匯率係指該等外幣換算至功能性貨幣之匯率。具重大影響之外幣金融資產及負債資訊如下：

單位：除匯率為元外，各外幣／帳面金額為仟元

109 年 12 月 31 日

	外	幣	匯	率	功能性貨幣	帳面金額
<u>金融資產</u>						
<u>貨幣性項目</u>						
美元	\$	10,807	28.4800	(美元：新台幣)	\$ 307,795	\$ 307,795
人民幣		87,272	4.3648	(人民幣：新台幣)	380,924	380,924
日圓		5	0.2763	(日圓：新台幣)	1	<u>1</u>
						<u>\$ 688,720</u>
<u>非貨幣性項目</u>						
採權益法之子公司及關聯企業						
美元		198,293	28.4800	(美元：新台幣)	5,647,372	<u>\$ 5,647,372</u>

(接次頁)

(承前頁)

	外	幣	匯	率	功能性貨幣	帳面金額
<u>金融負債</u>						
<u>貨幣性項目</u>						
美元	\$	3,805	28.4800	(美元：新台幣)	\$ 108,375	\$ 108,375
日圓		7,072	0.2763	(日圓：新台幣)	1,954	1,954
歐元		24	35.0200	(歐元：新台幣)	847	847
						<u>\$ 111,176</u>
<u>非貨幣性項目</u>						
<u>衍生工具</u>						
人民幣		77,660	4.3648	(人民幣：新台幣)	3,912	<u>\$ 3,912</u>

108年12月31日

	外	幣	匯	率	功能性貨幣	帳面金額
<u>金融資產</u>						
<u>貨幣性項目</u>						
美元	\$	11,542	29.9800	(美元：新台幣)	\$ 346,016	\$ 346,016
人民幣		85,806	4.2975	(人民幣：新台幣)	368,753	368,753
日圓		5	0.2760	(日圓：新台幣)	1	1
						<u>\$ 714,770</u>
<u>非貨幣性項目</u>						
<u>採權益法之子公司及關聯企業</u>						
美元		163,110	29.9800	(美元：新台幣)	4,890,051	\$ 4,890,051
<u>衍生工具</u>						
美元		1,730	29.9800	(美元：新台幣)	677	677
						<u>\$ 4,890,728</u>
<u>金融負債</u>						
<u>貨幣性項目</u>						
美元		3,459	29.9800	(美元：新台幣)	103,707	\$ 103,707
日圓		188	0.2760	(日圓：新台幣)	52	52
						<u>\$ 103,759</u>
<u>非貨幣性項目</u>						
<u>衍生工具</u>						
人民幣		72,000	4.2975	(人民幣：新台幣)	583	<u>\$ 583</u>

本公司於109年及108年12月31日外幣兌換損益(已實現及未實現)分別為淨損失13,066仟元及12,373仟元,由於外幣交易種類繁多,故無法按各重大影響之外幣揭露兌換損益。

三一、附註揭露事項

(一) 重大交易事項相關資訊：

1. 資金貸與他人。(無)
2. 為他人背書保證。(無)
3. 期末持有有價證券情形(不包含投資子公司、關聯企業及合資權益部分)。(附表一)
4. 累積買進或賣出同一有價證券之金額達新臺幣 3 億元或實收資本額 20% 以上。(附表二)
5. 取得不動產之金額達新臺幣 3 億元或實收資本額 20% 以上。(無)
6. 處分不動產之金額達新臺幣 3 億元或實收資本額 20% 以上。(無)
7. 與關係人進、銷貨之金額達新臺幣 1 億元或實收資本額 20% 以上。(附表三)
8. 應收關係人款項達新臺幣 1 億元或實收資本額 20% 以上。(附表四)
9. 從事衍生工具交易：附註七。

(二) 轉投資事業相關資訊。(附表五)

(三) 大陸投資資訊

1. 大陸被投資公司名稱、主要營業項目、實收資本額、投資方式、資金匯出入情形、持股比例、投資損益、期末投資帳面價值、已匯回投資損益及赴大陸地區投資限額。(附表六)
2. 與大陸被投資公司直接或間接經由第三地區所發生下列之重大交易事項，及其價格、付款條件、未實現損益：(附表七)
 - (1) 進貨金額及百分比與相關應付款項之期末餘額及百分比。
 - (2) 銷貨金額及百分比與相關應收款項之期末餘額及百分比。
 - (3) 財產交易金額及其所產生之損益數額。
 - (4) 票據背書保證或提供擔保品之期末餘額及其目的。
 - (5) 資金融通之最高餘額、期末餘額、利率區間及當期利息總額。
 - (6) 其他對當期損益或財務狀況有重大影響之交易事項，如勞務之提供或收受等。

(四) 主要股東資訊：股權比例達 5% 以上之股東名稱、持股數額及比例。
(附表八)

除附表一至八所揭露者外，並無其他重大交易事項、轉投資事業及大陸投資資訊應揭露事項。

三二、部門資訊

本公司個體財務報告，依證券發行人財務報告編製準則規定，得免編製國際財務報導準則第八號所規範之部門資訊。

亞洲聚合股份有限公司
 期末持有有價證券情形
 民國 109 年 12 月 31 日

附表一

單位：除另予註明者外
 ，為新台幣仟元

持有之公司	有價證券及名稱	與有價證券發行人之關係	帳列科目	期末				備註
				股數 / 單位數	帳面金額	持股比率(%)	公允價值	
亞洲聚合股份有限公司	股票							
	聯訊創業投資股份有限公司普通股	無	透過其他綜合損益按公允價值衡量之金融資產－非流動	2,377	\$ 18	1.20%	\$ 18	
	華昇創業投資股份有限公司普通股	"	"	2,632	318	1.67%	318	
	達勝壹乙創業投資股份有限公司普通股	"	"	12,044,707	275,462	11.90%	275,462	
	台灣聚合化學品股份有限公司普通股	最終母公司	"	101,355,673	2,290,638	8.53%	2,290,638	
	中鼎工程股份有限公司普通股	無	"	14,446,107	551,842	1.89%	551,842	
	友達光電股份有限公司普通股	"	"	9,618,516	134,659	0.10%	134,659	
	合晶科技股份有限公司普通股	"	透過其他綜合損益按公允價值衡量之金融資產－流動	2,017,946	86,368	0.39%	86,368	
	欣興電子股份有限公司普通股	"	透過損益按公允價值衡量之金融資產－流動	300,000	26,220	0.02%	26,220	
	長榮海運股份有限公司普通股	"	"	1,693,251	68,915	0.04%	68,915	
	廣達電腦股份有限公司普通股	"	"	200,000	16,180	0.01%	16,180	
	聯華電子股份有限公司普通股	"	"	450,000	21,218	0.00%	21,218	
	弘憶國際股份有限公司普通股	"	"	1,515,800	21,752	0.19%	21,752	
	台灣水泥股份有限公司普通股	"	"	500,000	21,600	0.01%	21,600	
	受益證券							
	國泰一號不動產投資信託基金	"	"	3,281,000	61,388	-	61,388	
	受益憑證							
	兆豐國際寶鑽貨幣市場基金	"	"	5,887,835	74,481	-	74,481	
	群益安穩貨幣市場基金	"	"	2,152,072	35,004	-	35,004	
	日盛貨幣市場基金	"	"	16,818,904	251,443	-	251,443	
保德信貨幣市場基金	"	"	3,137,157	50,053	-	50,053		

(接次頁)

(承前頁)

持有之公司	有價證券及名稱	與有價證券發行人之關係	帳列科目	期末				備註
				股數 / 單位數	帳面金額	持股比例(%)	公允價值	
亞聚維京控股有限公司	台新 1699 貨幣市場基金	無	透過損益按公允價值衡量之金融資產—流動	12,021,036	\$ 164,038	-	\$ 164,038	
	中國信託華盈貨幣市場基金	"	"	5,672,048	63,002	-	63,002	
	第一金台灣貨幣市場基金	"	"	3,564,088	55,006	-	55,006	
	華南永昌麒麟貨幣市場基金	"	"	6,381,916	77,000	-	77,000	
	股票							
	Budworth Investment Ltd. 普通股	"	透過其他綜合損益按公允價值衡量之金融資產—非流動	40,467	10	4.45%	10	
	Silicon Technology Investment (Cayman) Corp. 特別股	"	"	1,139,776	57,117	2.19%	57,117	
	NeuroSky, Inc. 特別股 D	"	"	2,397,364	-	0.37%	-	(註 1)
	Solargiga Energy Holdings Ltd. Teratech Corp. 普通股	"	"	15,863,333	17,480	0.49%	17,480	(註 1)
	TGF Linux Communication, Inc. 優先股	"	透過損益按公允價值衡量之金融資產—非流動	300,000	-	-	-	(註 1)
亞洲聚合投資股份有限公司	Sohoware, Inc. 優先股	"	"	450,000	-	-	-	(註 1)
	Boldworks, Inc. 優先股	"	"	689,266	-	-	-	(註 1)
	股票							
	台灣聚合化學品股份有限公司普通股	最終母公司	透過損益按公允價值衡量之金融資產—流動	44,808	1,013	-	1,013	
	台灣水泥股份有限公司普通股	無	"	300,000	12,960	0.01%	12,960	
	聯華電子股份有限公司普通股	"	"	150,000	7,073	0.00%	7,073	
	長榮海運股份有限公司普通股	"	"	564,416	22,972	0.01%	22,972	
	廣達電腦股份有限公司普通股	"	"	100,000	8,090	0.00%	8,090	
	欣興股份有限公司普通股	"	"	150,000	13,110	0.01%	13,110	
	弘憶國際股份有限公司普通股	"	"	492,900	7,073	0.39%	7,073	
亞聚維京控股有限公司	受益憑證							
	國泰台灣貨幣市場基金	無	透過損益按公允價值衡量之金融資產—流動	499,525	6,261	-	6,261	

註 1：因歷年來認列投資損失，致對該公司長期股權投資之帳面價值為零。

註 2：投資子公司及關聯企業相關資訊，請參閱附表五及附表六。

亞洲聚合股份有限公司

累積買進或賣出同一有價證券之金額達新台幣 3 億元或實收資本額 20% 以上

民國 109 年 1 月 1 日至 12 月 31 日

附表二

單位：除另予註明者外，為新台幣仟元

買、賣之公司	有價證券種類及名稱	帳列科目	交易對象	關係	期初		買入		賣出		期末		(註)	
					單位數	金額	單位數	金額	單位數	金額	單位數	金額		
亞洲聚合股份有限公司	股票 Ever Conquest Global Limited.,	採用權益法之投資	-	採權益法之被投資公司	144,160,000	\$ 4,265,335	26,315,000	\$ 783,964	-	\$ -	\$ -	\$ -	170,475,000	\$ 5,066,945 (註1)
	基金 台新 1699 貨幣市場基金	透過損益按公允價值衡量之金融資產—流動	-	-	18,356,835	248,000	35,947,285	490,000	42,283,084	576,189	574,000	2,189	12,021,036	164,038 (註2)
	台新大眾貨幣市場基金	"	-	-	3,832,822	54,400	21,475,665	307,000	25,308,487	361,769	361,400	369	-	-
	中國信託華盈貨幣市場基金	"	-	-	14,112,664	155,000	32,094,158	356,000	40,534,774	449,485	448,000	1,485	5,672,048	63,002 (註3)
	第一金全家福貨幣市場基金	"	-	-	957,942	171,000	2,239,281	402,000	3,197,223	573,842	573,000	842	-	-
	第一金台灣貨幣市場基金	"	-	-	12,624,735	193,000	12,026,785	185,300	21,087,432	324,749	323,300	1,449	3,564,088	55,006 (註4)

註 1：帳面成本係包含原始取得成本、採權益法認列之投資損益、匯率換算及淨值變動調整數。

註 2：帳載期末金額 164,038 仟元係投資成本 164,000 仟元加上評價調整 38 仟元後之餘額。

註 3：帳載期末金額 63,002 仟元係投資成本 63,000 仟元加上評價調整 2 仟元後之餘額。

註 4：帳載期末金額 55,006 仟元係投資成本 55,000 仟元加上評價調整 6 仟元後之餘額。

亞洲聚合股份有限公司

與關係人進、銷貨交易金額達新台幣1億元或實收資本額20%以上

民國109年1月1日至12月31日

附表三

單位：除另予註明者外，為新台幣仟元

進(銷)貨之公司	交易對象名稱	關係	交易情形				交易條件與一般交易不同之情形及原因		應收(付)票據、帳款		
			進(銷)貨	金額	佔總進(銷)貨之比率	授信期間	單價	授信期間	餘額	佔總應收(付)票據、帳款之比率	
亞洲聚合股份有限公司	台灣聚合化學品股份有限公司	最終母公司	銷貨	(\$ 662,692)	(12.01%)	60天	無重大差異	無重大差異	應收帳款—關係人	\$ 189,988	25.16%
聚華(上海)貿易有限公司	台灣聚合化學品股份有限公司	最終母公司	進貨	119,428	4.01%	30天	無重大差異	無重大差異	應付帳款—關係人	(33,203)	(13.07%)

亞洲聚合股份有限公司
 應收關係人款項達新台幣 1 億元或實收資本額 20% 以上
 民國 109 年 12 月 31 日

附表四

單位：除另予註明者外
 ，為新台幣仟元

帳列應收款項之公司	交易對象	關係	應收關係人款項餘額		週轉率	逾期應收關係人款項		應收關係人款項 期後收回金額 (註 2)	提列備抵 呆帳金額
						金額	處理方式		
亞洲聚合股份有限公司	台灣聚合化學品股份有限公司	最終母公司	應收帳款－關係人	\$ 189,988	3.91	\$ -	-	\$ 189,988	註 1
			其他應收款－關係人	58		-	-		58

註 1：經評估無須提列備抵呆帳。

註 2：期後係指 110 年 1 月 1 日至 3 月 5 日之期間。

亞洲聚合股份有限公司
被投資公司資訊、所在地區...等相關資訊
民國 109 年 1 月 1 日至 12 月 31 日

附表五

單位：除另予註明者外
，為新台幣仟元

投資公司名稱	被投資公司名稱	所在地區	主要營業項目	原始投資金額		期末		持有	被投資公司	本期認列之	備註
				本年期末	去年年底	股數	比率				
亞洲聚合股份有限公司	亞聚維京控股有限公司	英屬維京群島	轉投資業務	\$ 392,306 (美金 13,774,806 元)	\$ 392,306 (美金 13,774,806 元)	11,342,594	100.00%	\$ 517,012	\$ 15,182	\$ 15,182	子公司(註1)
	亞洲聚合投資股份有限公司	台北市	投資業務	200,000	200,000	20,000,000	100.00%	132,491	33,542	33,542	子公司(註1)
	USI International Corp.	英屬維京群島	轉投資業務	59,808 (美金 2,100,000 元)	79,744 (美金 2,800,000 元)	2,100,000	70.00%	63,415	5,387	3,771	子公司(註1)
	華夏海灣塑膠股份有限公司	台北市	產銷塑膠布、塑膠皮、塑膠管、塑膠粒、塑膠粉、異型押出建材、碱氣品及其他相關產品	247,412	247,412	44,653,510	8.07%	782,997	1,634,185	131,866	採權益法之被投資公司
	華運倉儲實業股份有限公司	台北市	石化原料儲運作業	41,082	41,082	19,918,184	33.33%	315,711	69,385	23,128	採權益法之被投資公司
	順昶塑膠股份有限公司	台北市	產銷伸縮膜及工業用多層包裝膜	75,242	75,242	12,266,779	7.95%	206,857	247,423	19,669	採權益法之被投資公司
	越峯電子材料股份有限公司	台北市	產銷錳鋅、軟性鐵氧、磁粉、磁芯	61,348	61,348	6,056,623	3.31%	42,939	33,393	1,105	採權益法之被投資公司
	聚利創業投資股份有限公司	台北市	投資高科技事業	52,791	52,791	3,913,533	8.33%	21,472	(4,172)	(347)	採權益法之被投資公司
	鑫特材料科技股份有限公司	台北市	強化塑膠製品製造	36,250	36,250	-	-	-	15	4	採權益法之被投資公司
	台聚光電股份有限公司	台北市	藍寶石單晶製造及銷售	59,725	59,725	5,972,464	9.20%	12,579	(62,320)	(5,735)	採權益法之被投資公司
Ever Conquest Global Ltd.	英屬維京群島	轉投資業務	4,855,128 (美金170,475,000 元)	4,105,677 (美金144,160,000 元)	170,475,000	40.87%	5,066,945	(113,719)	(44,058)	採權益法之被投資公司	
亞聚維京控股有限公司	ACME Electronics (Cayman) Corp.	英屬開曼群島	轉投資業務	149,375 (美金 5,244,903 元)	149,375 (美金 5,244,903 元)	8,316,450	16.64%	200,825	9,485	-	亞聚維京控股有限公司採權益法之被投資公司
	USI International Corp.	英屬維京群島	轉投資業務	25,632 (美金 900,000 元)	34,176 (美金 1,200,000 元)	900,000	30.00%	27,178	5,387	-	亞聚維京控股有限公司採權益法之被投資公司(註1)
亞洲聚合投資股份有限公司	越峯電子材料股份有限公司	台北市	產銷錳鋅、軟性鐵氧、磁粉、磁芯	14,889	14,889	1,884,548	1.03%	13,361	33,393	-	亞洲聚合投資股份有限公司採權益法之被投資公司
	順昶先進科技股份有限公司	台北市	產銷 EVA 封裝膜	30,000	30,000	3,000,000	15.00%	(16,165)	(14,109)	-	亞洲聚合投資股份有限公司採權益法之被投資公司
Ever Conquest Global Ltd.	Ever Victory Global Ltd.	英屬維京群島	轉投資業務	11,880,290 (美金417,145,000 元)	11,130,838 (美金390,830,000 元)	417,145,000	67.40%	12,398,596 (美金435,344,000 元)	(153,485) (美金 5,198,000 元)	-	Ever Conquest Global Ltd.採權益法之被投資公司
Ever Victory Global Ltd.	Dynamic Ever Investments Ltd.	香港	轉投資業務	16,770,448 (美金588,850,000 元)	13,906,385 (美金488,286,000 元)	588,850,000	85.00%	17,523,490 (美金615,291,000 元)	(175,395) (美金 5,942,000 元)	-	Ever Victory Global Ltd.採權益法之被投資公司

註 1：於編製合併財務報表時，業已全數沖銷。

亞洲聚合股份有限公司
大陸投資資訊
民國 109 年 1 月 1 日至 12 月 31 日

附表六

單位：除另予註明者外，
為新台幣仟元

大陸被投資公司名稱	主要營業項目	實收資本額 (註 3)	投資方式 (註 1)	本期期初自出 匯出或收回投資金額		本期期末自出 匯出或收回投資金額		被投資公司 本期損益 (註 3)	本公司直接或 間接投資之持 股比例	本期認列 投資(損)益 (註 3)	期末 帳面 金額 (註 4)	截至本期末 止 已匯回 投資 收益
				本 台 灣 累 積 投 資 金 額	匯 出 收 回	本 台 灣 累 積 投 資 金 額	匯 出 收 回					
越峰電子(昆山)有限公司	錳鋅鐵氧磁鐵芯之製造及銷售	\$ 875,048 (美元 30,725,000 元)	(2) ACME Electronics (Cayman) Corp. (2)	\$ 118,971 (美元 4,177,369 元)	\$ -	\$ 118,971 (美元 4,177,369 元)	\$ -	B 7,332	16.64%	\$ 1,220	\$ 130,641	\$ -
聚華(上海)貿易有限公司	銷售化工產品及其設備等	71,200 (美元 2,500,000 元)	(2) 亞聚維京控有限公司 (2)	86,454 (美元 3,035,601 元)	-	86,454 (美元 3,035,601 元)	-	B 11,497	100.00%	11,497	120,346	-
福建古雷石化有限公司	原油加工及石油製品製造等	40,655,493 (人民幣9,314,400,000 元)	(2) Dynamic Ever Investments Ltd., (註 2)	3,789,932 (美元 133,073,466 元)	706,572 (美元 24,809,406 元)	4,496,504 (美元 157,882,871 元)	-	A 330,217	11.71%	(40,514)	4,723,802	-

本期期末累計自 赴大陸地區投資 金額	台灣匯出 金額	經濟部投資 審會 金額	依經濟部投 審會規定 金額
\$4,839,207 (註 5) (美元 169,915,978 元)	\$6,374,838 (美元 223,835,608 元)	\$ - (註 6)	

註 1：投資方式區分為下列三種，標示種類別即可：

- (1) 直接赴大陸地區從事投資。
- (2) 透過第三地區公司再投資大陸(請註明該第三地區之投資公司)。
- (3) 其他方式。

註 2：係透過第三地區 40.87% Ever Conquest Global Ltd. (連勝環球有限公司)，轉投資 67.40% Ever Victory Global Ltd. (恆凱環球有限公司)，再轉投資 85.00% Dynamic Ever Investments Ltd. (旭騰投資有限公司) 以間接投資 50% 福建古雷石化有限公司。

註 3：本年底認列投資損益欄中：

- (1) 若屬籌備中，尚無投資損益者，應予註明。
- (2) 投資損益認列基礎分為下列三種，應予註明。
 - A. 經與中華民國會計師事務所所有合作關係之國際性會計師事務所查核之財務報表。
 - B. 經台灣母公司簽證會計師查核之財務報表。
 - C. 其他。

註 4：係按 109 年 12 月 31 日之匯率換算。

註 5：係本公司透過 APC(BVI) Holding Co. Ltd. 投資 Silicon Technology Investment (Cayman) Corp. (STIC) 與 Solargiga Energy Holdings Ltd. 間接投資於中國大陸之公司。

註 6：係依據經濟部投審會 109 年 2 月 26 日經授工字第 10800262940 號函，本公司為取得經濟部工業局核發符合營運總部營業範圍證明文件之企業，故並無投資限額。

亞洲聚合股份有限公司

與大陸被投資公司直接或間接經由第三地區所發生下列之重大交易事項及其價格、付款條件、未實現損益及其他相關資訊

民國 109 年 1 月 1 日至 12 月 31 日

附表七

單位：除另予註明者外
，為新台幣仟元

大陸被投資公司名稱	交易往來科目	金額	百分比	價格	交易條件		應收(付)票據、帳款		未實現損益	備註
					付款條件	與一般交易之比較	金額	百分比		
聚華(上海)貿易有限公司	銷貨	\$ 63,613	1.15%	無重大差異	賒銷 90 天內收款	無重大差異	\$ 12,462	1.65%	\$ -	—

亞洲聚合股份有限公司及子公司

主要股東資訊

民國 109 年 12 月 31 日

附表八

主 要 股 東 名 稱	股 份	
	持 有 股 數	持 股 比 例
聯聚國際投資股份有限公司	210,044,924	36.08%

註：本表主要股東資訊係由集保公司以當季季底最後一個營業日，計算股東持有公司已完成無實體登錄交付（含庫藏股）之普通股及特別股合計達 5%以上資料。本公司合併財務報告所記載股本與實際已完成無實體登錄交付股數，可能因編製計算基礎不同或有差異。

§重要會計項目明細表目錄§

項	目	編 號 / 索 引
資產、負債及權益項目明細表		
現金及約當現金明細表		明細表一
透過損益按公允價值衡量之金融資產－流動 明細表		明細表二
透過其他綜合損益按公允價值衡量之金融資 產－流動明細表		明細表三
應收帳款明細表		明細表四
存貨明細表		明細表五
透過其他綜合損益按公允價值衡量之金融資 產－非流動變動明細表		明細表六
採用權益法之投資變動明細表		明細表七
不動產、廠房及設備變動明細表		附註十三
不動產、廠房及設備累計折舊變動明細表		附註十三
投資性不動產變動明細表		附註十五
投資性不動產累計折舊變動明細表		附註十五
遞延所得稅資產明細表		附註二四
應付帳款明細表		明細表八
其他應付款明細表		附註十八
遞延所得稅負債明細表		附註二四
損益項目明細表		
營業收入明細表		明細表九
營業成本明細表		明細表十
製造費用明細表		明細表十一
營業費用明細表		明細表十二
本期發生之員工福利、折舊及攤銷費用功能 別彙總表		附註二三及明細表 十三

亞洲聚合股份有限公司
現金及約當現金明細表
民國 109 年 12 月 31 日

明細表一

單位：除另予註明者外，
餘為新台幣仟元

項 目	摘 要	金 額
現 金		
零用金及週轉金		\$ 179
支票存款		5,991
台幣活期存款		13,276
外幣活期存款	美金 181,042.08，@28.48	5,156
外幣活期存款	人民幣 13,937.39，@4.3648	61
外幣活期存款	日圓 4,814，@0.2763	1
外幣活期存款	歐元 150.32，@35.02	<u>5</u>
小 計		<u>24,669</u>
約當現金		
外幣定期存款	美金 3,200,000，@28.48，年利 率，0.10%，110 年 1 月間到期	91,136
外幣定期存款	人民幣 1,910,000，@4.3648，年 利率，1.90%，110 年 1 月間到 期	8,337
台幣定期存款	年利率，0.07%~0.49%，110 年 3~6 月間到期	<u>150,000</u>
		<u>\$ 274,142</u>

亞洲聚合股份有限公司
 透過損益按公允價值衡量之金融資產－流動明細表
 民國 109 年 12 月 31 日

明細表二

單位：除另予註明者外
 ，為新台幣仟元

金 融 商 品 名 稱	股 數 或 單 位 數	取 得 成 本	公 允 價 值 (註)		備 註
			單 價 (元)	總 額	
強 制 透 過 損 益 按 公 允 價 值 衡 量 之 金 融 資 產 - 非 衍 生 金 融 資 產					
國內上市(櫃)公司股票					
廣達電腦股份有限公司	200,000	\$ 14,742	80.90	\$ 16,180	
長榮海運股份有限公司	1,693,251	26,308	40.70	68,915	
聯華電子股份有限公司	450,000	13,764	47.15	21,218	
弘憶國際股份有限公司	1,515,800	24,351	14.35	21,752	
欣興電子股份有限公司	300,000	13,208	87.40	26,220	
台灣水泥股份有限公司	500,000	20,595	43.20	21,600	
		<u>112,968</u>		<u>175,885</u>	
基金受益憑證					
兆豐國際寶鑽貨幣市場基金	5,887,835	74,300	12.65	74,481	
群益安穩貨幣市場基金	2,152,072	35,000	16.27	35,004	
日盛貨幣市場基金	16,818,904	249,600	14.95	251,443	
保德信貨幣市場基金	3,137,157	50,000	15.95	50,053	
台新 1699 貨幣市場基金	12,021,036	164,000	13.65	164,038	
中國信託華盈貨幣市場基金	5,672,048	63,000	11.11	63,002	
第一金台灣貨幣市場基金	3,564,088	55,000	15.43	55,006	
華南永昌麒麟貨幣市場基金	6,381,916	77,000	12.07	77,000	
國泰一號不動產投資信託基金	3,281,000	33,160	18.71	61,388	
		<u>801,060</u>		<u>831,415</u>	
合 計		<u>\$ 914,028</u>		<u>\$ 1,007,300</u>	

註：市價之計算基礎如下：

1. 開放型基金係按各該基金 109 年 12 月份最後交易日之淨資產價值計算。
2. 上市(櫃)公司股票及封閉型基金係以集中交易市場或櫃檯買賣中心 109 年 12 月份最後交易日之收盤價格計算。

亞洲聚合股份有限公司

透過其他綜合損益按公允價值衡量之金融資產－流動明細表

民國 109 年 12 月 31 日

明細表三

單位：除另予註明者外，
為新台幣仟元

金融商品名稱	股數	取得成本	公允價值 (註)		備註
			單價 (元)	總額	
合晶科技股份有限公司普通股	2,017,946	\$ 37,124	42.80	\$ 86,368	

註：公允價值係按櫃檯買賣中心 109 年 12 月份最後交易日之收盤價計算。

亞洲聚合股份有限公司

應收帳款明細表

民國 109 年 12 月 31 日

明細表四

單位：新台幣仟元

客 戶 名 稱	金 額
應收帳款－非關係人	
A 客戶	\$ 120,100
B 客戶	108,051
C 客戶	107,635
D 客戶	34,351
其他（註）	<u>177,235</u>
小 計	547,372
減：備抵損失	(<u>2,000</u>)
	<u>545,372</u>
應收帳款－關係人	
E 客戶	189,988
F 客戶	12,462
其他（註）	<u>7,425</u>
小 計	<u>209,875</u>
應收帳款淨額	<u>\$ 755,247</u>

註：每一客戶金額均未超過應收帳款總額 5%。

亞洲聚合股份有限公司

存貨明細表

民國 109 年 12 月 31 日

明細表五

單位：新台幣仟元

項 目	金 額	金 額	市 價 基 礎
	成 本	市 價	
製 成 品	\$ 158,254	\$ 249,422	淨變現價值
半 成 品	19,347	32,170	淨變現價值
原 料	82,790	83,675	重置成本
物 料	<u>34,583</u>	<u>34,455</u>	重置成本
	294,974	<u>\$ 399,722</u>	
減：備抵跌價損失	(<u>128</u>)		
	<u>\$ 294,846</u>		

註：109 年度存貨淨變現價值回升利益為 408 仟元。

亞洲聚合股份有限公司

透過其他綜合損益按公允價值衡量之金融資產－非流動變動明細表

民國 109 年 1 月 1 日至 12 月 31 日

明細表六

單位：除另予註明者外，
為新台幣仟元

名 稱	年 初		本 年 度 增 加 (註 一)		本 年 度 減 少 (註 一)		年 底		提 供 擔 保 或 質 押 情 形
	股 數 (股)	公 允 價 值	股 數 (股)	金 額	股 數 (股)	金 額	股 數 (股)	公 允 價 值	
台灣聚合化學品股份有限公司普通股	101,355,673	\$ 1,403,776	-	\$ 886,862	-	\$ -	101,355,673	\$ 2,290,638	無
友達光電股份有限公司普通股	9,618,516	96,666	-	37,993	-	-	9,618,516	134,659	無
中鼎工程股份有限公司普通股	14,446,107	550,397	-	1,445	-	-	14,446,107	551,842	無
聯訊創業投資股份有限公司	2,377	66	-	-	-	48	2,377	18	無
華昇創業投資股份有限公司	131,587	1,947	-	-	128,955	1,629	2,632	318	無
達勝壹乙創業投資股份有限公司	15,329,223	235,763	-	39,699	3,284,516	-	12,044,707	275,462	無
合 計		\$ 2,288,615		\$ 965,999		\$ 1,677		\$ 3,252,937	

註一：本年度變動係公允價值變動調整及被投資公司辦理減資並退回股款。

亞洲聚合股份有限公司
採權益法之投資變動明細表
民國 109 年 1 月 1 日至 12 月 31 日

明細表七

單位：除另予註明者外，
為新台幣仟元

被投資公司名稱	年 初 股數(仟股)	餘 額 金 額	本 年 度 增 加 股數(仟股)	金 額(註三)	本 年 度 減 少 股數(仟股)	金 額(註三)	年 底 餘 額		市價或股權淨值(註二)		提供擔保 或質押情形	備 註	
							持 股 比 例 股數(仟股)	(%) 金 額	單 價(元)	總 價			
上市櫃公司													
華夏海灣塑膠股份有限公司	42,527	\$ 668,500	2,126	\$ 117,988	-	\$ -	44,653	8.07	\$ 786,488	25.45	\$ 1,136,432	無	註一
越峰電子材料股份有限公司	6,057	46,875	-	1,099	-	-	6,057	3.31	47,974	18.90	114,470	"	註一
		<u>715,375</u>		<u>119,087</u>		<u>-</u>			<u>834,462</u>		<u>1,250,902</u>		
非上市櫃公司													
華運倉儲實業股份有限公司	18,667	257,584	1,251	58,127	-	-	19,918	33.33	315,711		315,711	無	註一
亞聚維京控股有限公司	11,343	536,886	-	32,452	-	-	11,343	100.00	569,338		517,012	"	註一
聚利創業投資股份有限公司	3,913	20,142	-	1,330	-	-	3,913	8.33	21,472		21,472	"	註一
順昶塑膠股份有限公司	12,266	217,658	-	13,847	-	-	12,266	7.95	231,505		206,857	"	註一
USI International Corp.	2,800	134,270	-	-	700	64,038	2,100	70.00	70,232		63,415	"	註一
鑫特材料科技股份有限公司	1,825	4,399	-	-	1,825	4,399	-	-	-		-	"	註四
亞洲聚合投資股份有限公司	20,000	96,923	-	37,134	-	-	20,000	100.00	134,057		132,491	"	註一
Ever Conquest Global Ltd.	144,160	4,459,107	26,315	747,849	-	-	170,475	40.87	5,206,956		5,066,945	"	註一
台聚光電股份有限公司	5,972	18,313	-	-	-	5,734	5,972	9.20	12,579		12,579	"	註一
		6,460,657		1,009,826		74,171			7,396,312		7,587,384		
備抵換算調整數		(269,637)		35,743		-			(233,894)		-		
		<u>\$ 6,191,020</u>		<u>\$ 1,045,569</u>		<u>\$ 74,171</u>			<u>\$ 7,162,418</u>		<u>\$ 7,587,384</u>		

註一：係按 109 年 12 月底被投資公司經會計師查核之財務報表計算。

註二：市價係指 109 年 12 月底之收盤價；股權淨值主要係依據被投資公司之財務報表及本公司持股比例計算。

註三：係包含本年度增購之投資款、採權益法認列之投資損益、累積換算調整數、資本公積、金融商品未實現損益、精算損益、處分投資損益及被投資公司發放股利。

註四：鑫特材料科技股份有限公司董事會於 108 年 4 月 12 日決議自 108 年 5 月 25 日（解散日）起辦理解散清算，並已於 109 年 7 月 22 日完成解散清算程序。

亞洲聚合股份有限公司

應付帳款明細表

民國 109 年 12 月 31 日

明細表八

單位：新台幣仟元

廠 商 名 稱	金 額
應付帳款－非關係人	
A 供應商	\$ 158,958
其他（註）	<u>79,405</u>
小 計	<u>238,363</u>
應付帳款－關係人	
B 供應商	12,387
C 供應商	<u>3,243</u>
小 計	<u>15,630</u>
	<u>\$ 253,993</u>

註：每一債權人金額均未超過應付款項總額 5%。

亞洲聚合股份有限公司

營業收入明細表

民國 109 年 1 月 1 日至 12 月 31 日

明細表九

單位：除另予註明者外
，為新台幣仟元

項	目	數量 (公斤)	單位售價 (元)	金額
營業收入				
	低密度聚乙烯			
	內銷	33,881,550	40.96	\$ 1,387,642
	外銷	11,003,250	36.72	404,065
	乙烯醋酸乙烯酯共聚合樹脂			
	內銷	5,335,450	46.71	249,233
	外銷	83,124,825	41.79	<u>3,474,018</u>
營業收入淨額				<u>\$ 5,514,958</u>

亞洲聚合股份有限公司

營業成本明細表

民國 109 年 1 月 1 日至 12 月 31 日

明細表十

單位：新台幣仟元

項 目	金 額
原 料	
年初原料	\$ 18,913
本年度進料	2,939,262
本年度借入還料	(12,124)
盤 虧	(646)
年底原料	(82,790)
本年度耗用	2,862,615
直接人工	93,001
製造費用 (明細表十一)	1,316,613
轉列停工損失	(52,567)
製造成本	4,219,662
年初半成品	22,665
半成品調整	3,695
年底半成品	(19,347)
製成品成本	4,226,675
年初製成品	263,012
推廣樣品及研試耗用	(245)
製成品調整	(3,695)
製成品進貨	25,582
年底製成品	(158,254)
調整前銷貨成本	4,353,075
閒置產能	52,567
存貨跌價呆滯回升利益	(408)
其他成本調整	646
營業成本	<u>\$ 4,405,880</u>

亞洲聚合股份有限公司

製造費用明細表

民國 109 年 1 月 1 日至 12 月 31 日

明細表十一

單位：新台幣仟元

項	目	金	額
電	費	\$	416,805
薪資	(註一)		205,385
物料	耗用		198,185
折	舊		304,115
其他	(註二)		<u>192,123</u>
			<u>\$1,316,613</u>

註一：係本薪、各項津貼、獎金、退休金及勞健保等人事費用。

註二：每一項目金額均未超過製造費用總額 5%。

亞洲聚合股份有限公司

營業費用明細表

民國 109 年 1 月 1 日至 12 月 31 日

明細表十二

單位：新台幣仟元

項 目	推 銷 費 用	管 理 費 用	研 發 費 用	合 計
運 費	\$ 52,332	\$ 35	\$ -	\$ 52,367
薪資（註一）	19,933	35,404	5,422	60,759
管理服務費	-	47,678	-	47,678
其他（註二）	<u>15,310</u>	<u>23,319</u>	<u>2</u>	<u>38,631</u>
合 計	<u>\$ 87,575</u>	<u>\$106,436</u>	<u>\$ 5,424</u>	<u>\$199,435</u>

註一：係本薪、各項津貼、獎金、退休金及勞健保等人事費用。

註二：每一項目金額均未超過各項營業費用總額 5%。

亞洲聚合股份有限公司

本期發生之員工福利、折舊及攤銷費用功能別彙總表

民國 109 及 108 年度

明細表十三

單位：新台幣仟元

	109年度				108年度			
	營業成本	營業費用	其他利益及損失	合計	營業成本	營業費用	其他利益及損失	合計
員工福利費用								
薪資費用	\$ 256,096	\$ 48,434	\$ -	\$ 304,530	\$ 245,725	\$ 48,180	\$ -	\$ 293,905
勞健保費用	16,276	4,174	-	20,450	16,335	3,528	-	19,863
退休金費用	10,463	1,502	-	11,965	11,401	1,901	-	13,302
董事酬勞	-	5,064	-	5,064	-	5,604	-	5,604
其他員工福利費用	15,551	1,585	-	17,136	38,571	5,977	-	44,548
合計	<u>\$ 298,386</u>	<u>\$ 60,759</u>	<u>\$ -</u>	<u>\$ 359,145</u>	<u>\$ 312,032</u>	<u>\$ 65,190</u>	<u>\$ -</u>	<u>\$ 377,222</u>
折舊費用	<u>\$ 304,115</u>	<u>\$ 443</u>	<u>\$ 7,643</u>	<u>\$ 312,201</u>	<u>\$ 293,476</u>	<u>\$ 490</u>	<u>\$ 7,644</u>	<u>\$ 301,610</u>
攤銷費用	<u>\$ -</u>	<u>\$ 35</u>	<u>\$ -</u>	<u>\$ 35</u>	<u>\$ -</u>	<u>\$ 35</u>	<u>\$ -</u>	<u>\$ 35</u>

附註：

1. 本年度及前一年度員工人數分別為 242 人及 245 人，其中未兼任員工之董事人數分別為 8 人及 8 人。
2. 股票已在證券交易所上市或於櫃檯買賣中心上櫃買賣之公司，應增加揭露以下資訊：
 - (1) 本年度平均員工福利費用 1,513 仟元（『本年度員工福利費用合計數－董事酬金合計數』／『本年度員工人數－未兼任員工之董事人數』）。
前一年度平均員工福利費用 1,568 仟元（『前一年度員工福利費用合計數－董事酬金合計數』／『前一年度員工人數－未兼任員工之董事人數』）。
 - (2) 本年度平均員工薪資費用 1,301 仟元（本年度薪資費用合計數／『本年度員工人數－未兼任員工之董事人數』）。
前一年度平均員工薪資費用 1,240 仟元（前一年度薪資費用合計數／『前一年度員工人數－未兼任員工之董事人數』）。
 - (3) 平均員工薪資費用調整變動情形 5%（『本年度平均員工薪資費用－前一年度平均員工薪資費用』／前一年度平均員工薪資費用）。
 - (4) 本公司已以審計委員會行使監察人職權，不適用。
 - (5) 本公司董事及經理人薪酬政策：a. 薪酬應參考同業中位數水準支給情形，並考量與個人表現、公司經營績效及未來風險之關連合理性。b. 不應引導董事及經理人為追求薪資報酬而從事逾越公司風險胃納之行為。c. 針對短期績效發放員工酬勞之比例及部分變動薪資報酬支付時間應考量行業特性及公司業務性質予以決定；員工薪酬政策係參考政府法令規定、同業薪資市場行情與動態、整體經濟與產業景氣變動及公司組織結構制定之，依據公司訂定之「薪資管理辦法」、「員工績效考核辦法」及「主管職務幕僚津貼發放辦法」等規定作為核發標準，並訂有「年終獎金管理辦法」，視公司獲利狀況及審酌員工表現發給年終獎金(含員工酬勞)。

社團法人台北市會計師公會會員印鑑證明書

北市財證字第

號

會員姓名：
(1) 邱政俊
(2) 黃秀椿

1100539

事務所名稱：勤業眾信聯合會計師事務所

事務所地址：台北市信義區松仁路 100 號 20 樓



事務所電話：27259988

事務所統一編號：94998251

會員證書字號：
(1) 北市會證字第 2695 號
(2) 北市會證字第 2050 號

委託人統一編號：20747385

印鑑證明書用途：辦理亞洲聚合股份有限公司 109 年度（自民國 109 年 1 月 1 日至 109 年 12 月 31 日）財務報表之查核簽證。

簽名式 (一)	邱政俊	存會印鑑 (一)	
簽名式 (二)	黃秀椿	存會印鑑 (二)	

理事長：



核對人：



中華民國 110 年 月 20 日

北市財證字第

號