

亞洲聚合股份有限公司及子公司
合併財務報告暨會計師查核報告
民國111及110年度

地址：高雄市林園區工業一路3號

電話：(02)87516888

§ 目 錄 §

項	目 頁	次	財 務 報 告 附 註 編 號
一、封 面	1		-
二、目 錄	2		-
三、關係企業合併財務報告聲明書	3		-
四、會計師查核報告	4~7		-
五、合併資產負債表	8		-
六、合併綜合損益表	9~10		-
七、合併權益變動表	11		-
八、合併現金流量表	12~13		-
九、合併財務報告附註			
(一) 公司沿革	14		一
(二) 通過財務報告之日期及程序	14		二
(三) 新發布及修訂準則及解釋之適用	14~15		三
(四) 重大會計政策之彙總說明	15~29		四
(五) 重大會計判斷、估計及假設不確定性之主要來源	29		五
(六) 重要會計項目之說明	30~62		六~二八
(七) 關係人交易	62~67		二九
(八) 質抵押之資產	-		-
(九) 重大或有負債及未認列之合約承諾	67~68		三十
(十) 重大之災害損失	-		-
(十一) 重大之期後事項	-		-
(十二) 其 他	69~70		三一
(十三) 附註揭露事項			三二
1. 重大交易事項相關資訊	70~71, 73~78		-
2. 轉投資事業相關資訊	71, 79		-
3. 大陸投資資訊	71, 80~81		-
4. 主要股東資訊	71, 82		-
(十四) 部門資訊	71~72		三三


關係企業合併財務報告聲明書

本公司 111 年度（自 111 年 1 月 1 日至 111 年 12 月 31 日止）依「關係企業合併營業報告書關係企業合併財務報表及關係報告書編製準則」應納入編製關係企業合併財務報告之公司與依國際財務報導準則第 10 號應納入編製母子公司合併財務報告之公司均相同，且關係企業合併財務報告所應揭露相關資訊於前揭母子公司合併財務報告中均已揭露，爰不再另行編製關係企業合併財務報告。

特此聲明

公司名稱：亞洲聚合股份有限公司

負責人：吳 亦 圭



中 華 民 國 1 1 2 年 3 月 3 日

會計師查核報告

亞洲聚合股份有限公司 公鑒：

查核意見

亞洲聚合股份有限公司及其子公司民國 111 年及 110 年 12 月 31 日之合併資產負債表，暨民國 111 年及 110 年 1 月 1 日至 12 月 31 日之合併綜合損益表、合併權益變動表、合併現金流量表以及合併財務報告附註（包括重大會計政策彙總），業經本會計師查核竣事。

依本會計師之意見，上開合併財務報告在所有重大方面係依照證券發行人財務報告編製準則及經金融監督管理委員會認可並發布生效之國際財務報導準則、國際會計準則、解釋及解釋公告編製，足以允當表達亞洲聚合股份有限公司及其子公司民國 111 年及 110 年 12 月 31 日之合併財務狀況，暨民國 111 年及 110 年 1 月 1 日至 12 月 31 日之合併財務績效及合併現金流量。

查核意見之基礎

本會計師係依照會計師查核簽證財務報表規則及審計準則執行查核工作。本會計師於該等準則下之責任將於會計師查核合併財務報告之責任段進一步說明。本會計師所隸屬事務所受獨立性規範之人員已依會計師職業道德規範，與亞洲聚合股份有限公司及其子公司保持超然獨立，並履行該規範之其他責任。本會計師相信已取得足夠及適切之查核證據，以作為表示查核意見之基礎。

關鍵查核事項

關鍵查核事項係指依本會計師之專業判斷，對亞洲聚合股份有限公司及其子公司民國 111 年度合併財務報告之查核最為重要之事項。該等事項已於查核合併財務報告整體及形成查核意見之過程中予以因應，本會計師並不對該等事項單獨表示意見。

茲對亞洲聚合股份有限公司及其子公司民國 111 年度合併財務報告之關鍵查核事項敘明如下：

特定客戶之銷貨收入認列

亞洲聚合股份有限公司及其子公司民國 111 年度之銷貨收入為新台幣(以下同)9,815,332 仟元，較民國 110 年度銷貨收入 9,565,813 仟元增加約 2.61%，惟於特定客戶之銷貨收入較整體銷貨收入平均成長率有顯著之增加，是以其銷貨收入認列係屬關鍵查核事項。

本會計師因應該事項之主要查核程序如下：

1. 瞭解及測試該等特定客戶之授信額度控管、收入認列與收款等相關內部控制制度設計與執行有效性。
2. 就該等特定客戶之銷貨收入選取樣本，檢視訂單、相關出貨單據及收款情形，確認銷貨收入之真實性。
3. 檢視期後銷貨退回及折讓發生情形與期後收款是否有異常情形。

其他事項

亞洲聚合股份有限公司已編製民國 111 及 110 年度之個體財務報告，並經本會計師出具無保留意見之查核報告在案，備供參考。

管理階層與治理單位對合併財務報告之責任

管理階層之責任係依照證券發行人財務報告編製準則及經金融監督管理委員會認可並發布生效之國際財務報導準則、國際會計準則、解釋及解釋公告編製允當表達之合併財務報告，且維持與合併財務報告編製有關之必要內部控制，以確保合併財務報告未存有導因於舞弊或錯誤之重大不實表達。

於編製合併財務報告時，管理階層之責任亦包括評估亞洲聚合股份有限公司及其子公司繼續經營之能力、相關事項之揭露，以及繼續經營會計基礎之採用，除非管理階層意圖清算亞洲聚合股份有限公司及其子公司或停止營業，或除清算或停業外別無實際可行之其他方案。

亞洲聚合股份有限公司及其子公司之治理單位（含審計委員會）負有監督財務報導流程之責任。

會計師查核合併財務報告之責任

本會計師查核合併財務報告之目的，係對合併財務報告整體是否存有導因於舞弊或錯誤之重大不實表達取得合理確信，並出具查核報告。合理確信係高度確信，惟依照審計準則執行之查核工作無法保證必能偵出合併財務報告存有之重大不實表達。不實表達可能導因於舞弊或錯誤。如不實表達之個別金額或彙總數可合理預期將影響合併財務報告使用者所作之經濟決策，則被認為具有重大性。

本會計師依照審計準則查核時，運用專業判斷及專業懷疑。本會計師亦執行下列工作：

1. 辨認並評估合併財務報告導因於舞弊或錯誤之重大不實表達風險；對所評估之風險設計及執行適當之因應對策；並取得足夠及適切之查核證據以作為查核意見之基礎。因舞弊可能涉及共謀、偽造、故意遺漏、不實聲明或踰越內部控制，故未偵出導因於舞弊之重大不實表達之風險高於導因於錯誤者。
2. 對與查核攸關之內部控制取得必要之瞭解，以設計當時情況下適當之查核程序，惟其目的非對亞洲聚合股份有限公司及其子公司內部控制之有效性表示意見。
3. 評估管理階層所採用會計政策之適當性，及其所作會計估計與相關揭露之合理性。
4. 依據所取得之查核證據，對管理階層採用繼續經營會計基礎之適當性，以及使亞洲聚合股份有限公司及其子公司繼續經營之能力可能產生重大疑慮之事件或情況是否存在重大不確定性，作出結論。本會計師若認為該等事件或情況存在重大不確定性，則須於查核報告中提醒合併財務報告使用者注意合併財務報告之相關揭露，或於該等揭露係屬不適當時修正查核意見。本會計師之結論係以截至查核報告日所取得之查核證據為基礎。惟未來事件或情況可能導致亞洲聚合股份有限公司及其子公司不再具有繼續經營之能力。
5. 評估合併財務報告（包括相關附註）之整體表達、結構及內容，以及合併財務報告是否允當表達相關交易及事件。

6. 對於亞洲聚合股份有限公司及其子公司內組成個體之財務資訊取得足夠及適切之查核證據，以對合併財務報告表示意見。本會計師負責查核案件之指導、監督及執行，並負責形成亞洲聚合股份有限公司及其子公司查核意見。

本會計師與治理單位溝通之事項，包括所規劃之查核範圍及時間，以及重大查核發現（包括於查核過程中所辨認之內部控制顯著缺失）。

本會計師亦向治理單位提供本會計師所隸屬事務所受獨立性規範之人員已遵循會計師職業道德規範中有關獨立性之聲明，並與治理單位溝通所有可能被認為會影響會計師獨立性之關係及其他事項（包括相關防護措施）。

本會計師從與治理單位溝通之事項中，決定對亞洲聚合股份有限公司及其子公司民國 111 年度合併財務報告查核之關鍵查核事項。本會計師於查核報告中敘明該等事項，除非法令不允許公開揭露特定事項，或在極罕見情況下，本會計師決定不於查核報告中溝通特定事項，因可合理預期此溝通所產生之負面影響大於所增進之公眾利益。

勤業眾信聯合會計師事務所

會計師 邱 政 俊
邱 政 俊



會計師 莊 碧 玉

莊 碧 玉



金融監督管理委員會核准文號
金管證六字第 0930160267 號

金融監督管理委員會核准文號
金管證審字第 1070323246 號

中 華 民 國 112 年 3 月 10 日

亞洲聯合股份有限公司及其子公司
合併資產負債表

民國111年及110年12月31日

單位：新台幣仟元

代碼	資	111年12月31日			110年12月31日		
		金	額	%	金	額	%
	流動資產						
1100	現金及約當現金(附註四及六)	\$	1,481,970	9	\$	763,936	4
1110	透過損益按公允價值衡量之金融資產—流動(附註四及七)		499,776	3		1,118,714	6
1120	透過其他綜合損益按公允價值衡量之金融資產—流動(附註四及八)		21,162	-		44,346	-
1170	應收帳款(附註四、十及二三)		868,078	5		990,914	5
1180	應收帳款—關係人(附註四、十、二三及二九)		202,757	1		428,395	3
1200	其他應收款(附註四)		950	-		17,867	-
1210	其他應收款—關係人(附註四及二九)		3,602	-		1,829	-
1310	存貨(附註四及十一)		540,844	4		584,086	3
1410	預付款項		165,484	1		148,731	1
1470	其他流動資產		110	-		110	-
11XX	流動資產總計		<u>3,784,733</u>	<u>23</u>		<u>4,098,928</u>	<u>22</u>
	非流動資產						
1517	透過其他綜合損益按公允價值衡量之金融資產—非流動(附註四及八)		3,189,863	19		4,206,995	22
1535	按攤銷後成本衡量之金融資產—非流動(附註四及九)		8,350	-		21,786	-
1550	採用權益法之投資(附註四、五、十三及三十)		5,158,490	32		6,634,522	35
1600	不動產、廠房及設備(附註四及十四)		3,363,478	21		3,376,590	18
1755	使用權資產(附註四及十五)		10,451	-		8,143	-
1760	投資性不動產(附註四及十六)		510,955	3		511,258	3
1840	遞延所得稅資產(附註四及二五)		356,127	2		104,798	-
1990	其他非流動資產(附註四)		7,622	-		15,526	-
15XX	非流動資產總計		<u>12,605,336</u>	<u>77</u>		<u>14,879,618</u>	<u>78</u>
1XXX	資產總計		<u>\$ 16,390,069</u>	<u>100</u>		<u>\$ 18,978,546</u>	<u>100</u>
	負債及權益						
	流動負債						
2100	短期借款(附註十七)	\$	120,000	1	\$	500,000	3
2120	透過損益按公允價值衡量之金融負債—流動(附註四及七)		3,012	-		860	-
2170	應付帳款(附註十八)		257,607	2		218,770	1
2180	應付帳款—關係人(附註十八及二九)		53,653	-		79,397	-
2200	其他應付款(附註十九)		219,889	1		230,736	1
2220	其他應付款項—關係人(附註二九)		178,903	1		207,259	1
2230	本期所得稅負債(附註四及二五)		656,238	4		665,205	4
2280	租賃負債—流動(附註四及十五)		6,524	-		5,765	-
2365	退款負債—流動(附註二十)		5,899	-		5,899	-
2399	其他流動負債(附註二三)		48,384	-		28,186	-
21XX	流動負債總計		<u>1,550,109</u>	<u>9</u>		<u>1,942,077</u>	<u>10</u>
	非流動負債						
2540	長期借款(附註十七)		450,636	3		1,369,746	8
2570	遞延所得稅負債(附註四及二五)		29,667	-		30,601	-
2580	租賃負債—非流動(附註四及十五)		17,709	-		21,530	-
2640	淨確定福利負債—非流動(附註四及二一)		112,106	1		135,005	1
2650	採用權益法之投資貸餘(附註四及十三)		330	-		-	-
2670	其他非流動負債		12,554	-		17,538	-
25XX	非流動負債總計		<u>623,002</u>	<u>4</u>		<u>1,574,420</u>	<u>9</u>
2XXX	負債總計		<u>2,173,111</u>	<u>13</u>		<u>3,516,497</u>	<u>19</u>
	歸屬於本公司業主之權益(附註四、八、二二及二五)						
	股本						
3110	普通股股本		5,937,438	36		5,937,438	31
3200	資本公積		37,142	-		35,319	-
	保留盈餘						
3310	法定盈餘公積		2,223,200	14		1,906,008	10
3320	特別盈餘公積		565,379	3		565,379	3
3350	未分配盈餘		4,511,018	28		5,139,359	27
3300	保留盈餘總計		<u>7,299,597</u>	<u>45</u>		<u>7,610,746</u>	<u>40</u>
3400	其他權益		942,781	6		1,878,546	10
3XXX	權益總計		<u>14,216,958</u>	<u>87</u>		<u>15,462,049</u>	<u>81</u>
	負債與權益總計		<u>\$ 16,390,069</u>	<u>100</u>		<u>\$ 18,978,546</u>	<u>100</u>

後附之附註係本合併財務報告之一部分。

董事長：吳亦主



經理人：吳培基



會計主管：陳政順



亞洲聚合股份有限公司及子公司

合併綜合損益表

民國 111 年及 110 年 1 月 1 日至 12 月 31 日

單位：新台幣仟元，惟
每股盈餘為元

代 碼		111年度		110年度	
		金 額	%	金 額	%
4100	營業收入淨額（附註四、二 三及二九）	\$ 9,815,332	100	\$ 9,565,813	100
5110	營業成本（附註四、十一、 二一、二四及二九）	<u>6,582,460</u>	<u>67</u>	<u>5,968,145</u>	<u>62</u>
5900	營業毛利	<u>3,232,872</u>	<u>33</u>	<u>3,597,668</u>	<u>38</u>
	營業費用（附註二一、二四 及二九）				
6100	推銷費用	151,638	2	151,241	2
6200	管理費用	127,858	1	121,018	1
6300	研究發展費用	<u>6,468</u>	<u>-</u>	<u>6,154</u>	<u>-</u>
6000	營業費用合計	<u>285,964</u>	<u>3</u>	<u>278,413</u>	<u>3</u>
6900	營業淨利	<u>2,946,908</u>	<u>30</u>	<u>3,319,255</u>	<u>35</u>
	營業外收入及支出（附註 四、十三、二四及二九）				
7100	利息收入	11,475	-	4,381	-
7010	其他收入	364,988	4	268,292	3
7020	其他利益及損失	(23,569)	-	105,050	1
7510	利息費用	(10,311)	-	(22,743)	-
7060	採用權益法之關聯企業 損益份額	<u>(1,471,720)</u>	<u>(15)</u>	<u>63,971</u>	<u>-</u>
7000	營業外收入及支出 合計	<u>(1,129,137)</u>	<u>(11)</u>	<u>418,951</u>	<u>4</u>
7900	稅前淨利	1,817,771	19	3,738,206	39
7950	所得稅費用（附註四及二五）	<u>370,402</u>	<u>4</u>	<u>637,079</u>	<u>7</u>
8200	本年度淨利	<u>1,447,369</u>	<u>15</u>	<u>3,101,127</u>	<u>32</u>

（接次頁）

(承前頁)

代 碼		111年度		110年度	
		金 額	%	金 額	%
	本年度其他綜合損益（附註四、十三、二一、二二及二五）				
	不重分類至損益之項目：				
8311	確定福利計畫之再衡量數	\$ 11,338	-	(\$ 1,434)	-
8316	透過其他綜合損益按公允價值衡量之權益工具投資未實現評價損益	(1,030,919)	(11)	959,622	10
8330	採用權益法之關聯企業之其他綜合損益份額	(22,163)	-	37,768	-
8349	與不重分類之項目相關之所得稅	(<u>1,864</u>)	<u>-</u>	(<u>2,572</u>)	<u>-</u>
8310	後續可能重分類至損益之項目：	(<u>1,043,608</u>)	(<u>11</u>)	<u>993,384</u>	<u>10</u>
8361	國外營運機構財務報表換算之兌換差額	150,506	1	(49,087)	-
8370	採用權益法之關聯企業之其他綜合損益份額	10,152	-	(6,262)	-
8399	與可能重分類之項目相關之所得稅	(<u>30,101</u>)	<u>-</u>	<u>9,817</u>	<u>-</u>
8360		<u>130,557</u>	<u>1</u>	(<u>45,532</u>)	<u>-</u>
8300	本年度其他綜合損益（稅後淨額）	(<u>913,051</u>)	(<u>10</u>)	<u>947,852</u>	<u>10</u>
8500	本年度綜合損益總額	<u>\$ 534,318</u>	<u>5</u>	<u>\$ 4,048,979</u>	<u>42</u>
	每股盈餘（附註二六）				
9710	基 本	<u>\$ 2.44</u>		<u>\$ 5.22</u>	
9810	稀 釋	<u>\$ 2.43</u>		<u>\$ 5.21</u>	

後附之附註係本合併財務報告之一部分。

董事長：吳亦圭




經理人：吳培基



會計主管：陳政順





亞洲聯合股份有限公司及子公司
合併權益變動表
民國 110 年及 110 年 1 月 1 日至 12 月 31 日

單位：新台幣仟元，惟
每股股利為元

代碼	歸屬於本公司業主之權益 (附註四、八、二二及二五)							其他權益		權益總額
	股數 (仟股)	金額	資本公積	法定盈餘公積	特別盈餘公積	未分配盈餘	國外營運機構財務報表換算之兌換差額	透過其他綜合損益按公允價值衡量之金融資產未實現損益		
A1	110年1月1日餘額	582,101	\$ 5,821,018	\$ 33,272	\$ 1,798,210	\$ 565,379	\$ 2,890,180	(\$ 194,428)	\$ 1,195,914	\$ 12,109,545
B1	109年度盈餘指撥及分配									
B1	提列法定盈餘公積	-	-	-	107,798	-	(107,798)	-	-	-
B5	股東現金股利	-	-	-	-	-	(698,522)	-	-	(698,522)
B9	普通股股票股利	11,642	116,420	-	-	-	(116,420)	-	-	-
C3	逾期股利轉列資本公積	-	-	1,913	-	-	-	-	-	1,913
C7	採用權益法認列之關聯企業之變動數	-	-	134	-	-	-	-	-	134
D1	110年度淨利	-	-	-	-	-	3,101,127	-	-	3,101,127
D3	110年度稅後其他綜合損益	-	-	-	-	-	(1,390)	(45,532)	994,774	947,852
D5	110年度綜合損益總額	-	-	-	-	-	3,099,737	(45,532)	994,774	4,048,979
Q1	處分透過其他綜合損益按公允價值衡量之權益工具	-	-	-	-	-	72,182	-	(72,182)	-
Z1	110年12月31日餘額	593,743	5,937,438	35,319	1,906,008	565,379	5,139,359	(239,960)	2,118,506	15,462,049
B1	110年度盈餘指撥及分配									
B1	提列法定盈餘公積	-	-	-	317,192	-	(317,192)	-	-	-
B5	股東現金股利	-	-	-	-	-	(1,781,232)	-	-	(1,781,232)
B9	股東股票股利	-	-	-	-	-	-	-	-	-
C3	逾期股利轉列資本公積	-	-	1,494	-	-	-	-	-	1,494
C7	採用權益法認列之關聯企業之變動數	-	-	329	-	-	111	-	(111)	329
D1	111年度淨利	-	-	-	-	-	1,447,369	-	-	1,447,369
D3	111年度稅後其他綜合損益	-	-	-	-	-	22,413	130,557	(1,066,021)	(913,051)
D5	111年度綜合損益總額	-	-	-	-	-	1,469,782	130,557	(1,066,021)	534,318
Q1	處分透過其他綜合損益按公允價值衡量之權益工具	-	-	-	-	-	190	-	(190)	-
Z1	111年12月31日餘額	593,743	\$ 5,937,438	\$ 37,142	\$ 2,223,200	\$ 565,379	\$ 4,511,018	(\$ 109,403)	\$ 1,052,184	\$ 14,216,958

後附之附註係本合併財務報告之一部分。

董事長：吳亦圭



經理人：吳培基



會計主管：陳政順



亞洲聚合股份有限公司及子公司

合併現金流量表

民國 111 年及 110 年 1 月 1 日至 12 月 31 日

單位：新台幣仟元




代 碼		111年度	110年度
	營業活動之現金流量		
A10000	本年度稅前淨利	\$ 1,817,771	\$ 3,738,206
A20010	收益費損項目		
A20100	折舊費用	305,172	312,426
A20200	攤銷費用	35	18
A20400	透過損益按公允價值衡量之金融		
	商品淨損失	93,817	3,385
A20900	利息費用	10,311	22,743
A21200	利息收入	(11,475)	(4,381)
A21300	股利收入	(295,798)	(204,242)
A22300	採用權益法之關聯企業損益之份		
	額	1,471,720	(63,971)
A23700	存貨跌價及呆滯損失	628	757
A24100	外幣兌換淨(利益)損失	(112)	4,640
A30000	營業資產及負債之淨變動數		
A31115	強制透過損益按公允價值衡量之		
	金融資產	527,273	(39,300)
A31150	應收帳款	120,853	(444,791)
A31160	應收帳款—關係人	225,846	(231,036)
A31180	其他應收款	17,479	(13,369)
A31190	其他應收款—關係人	(1,767)	196
A31200	存 貨	42,615	(272,719)
A31230	預付款項	(16,753)	(23,972)
A32150	應付帳款	40,717	(20,153)
A32160	應付帳款—關係人	(25,749)	30,700
A32180	其他應付款	(14,219)	38,300
A32190	其他應付款—關係人	(28,813)	156,577
A32230	其他流動負債	18,263	(14,000)
A32240	淨確定福利負債—非流動	(11,561)	(21,486)
A33000	營運產生之現金	4,286,253	2,954,528
A33100	收取之利息	10,913	4,486
A33300	支付之利息	(10,870)	(23,927)
A33500	支付之所得稅	(663,597)	(188,553)
AAAA	營業活動之淨現金流入	<u>3,622,699</u>	<u>2,746,534</u>

(接次頁)

(承前頁)

代 碼		111年度	110年度
	投資活動之現金流量		
B00010	取得透過其他綜合損益按公允價值衡量之金融資產－流動	\$ -	(\$ 1,234)
B00020	出售透過其他綜合損益按公允價值衡量之金融資產	216	100,201
B00030	透過其他綜合損益按公允價值衡量之金融資產減資退回股款	19,237	20,897
B01800	取得採用權益法之長期股權投資	(13,203)	(22,500)
B02700	購置不動產、廠房及設備	(258,519)	(403,612)
B04500	購置無形資產	(479)	-
B05400	購置投資性不動產	(2,214)	-
B07600	收取之股利	420,987	294,432
B09900	其他非流動資產減少	8,348	6,655
BBBB	投資活動之淨現金流入(出)	<u>174,373</u>	<u>(5,161)</u>
	籌資活動之現金流量		
C00200	短期借款減少	(380,000)	(200,000)
C01600	舉借長期借款	3,128,884	9,475,000
C01700	償還長期借款	(4,050,000)	(11,150,000)
C03100	存入保證金減少	1,935	1,109
C04020	租賃負債本金償還	(6,096)	(6,263)
C04400	其他非流動負債減少	(4,984)	(503)
C04500	發放母公司業主現金股利	(1,782,659)	(698,597)
CCCC	籌資活動之淨現金流出	<u>(3,092,920)</u>	<u>(2,579,254)</u>
DDDD	匯率變動對現金及約當現金之影響	<u>13,882</u>	<u>(3,827)</u>
EEEE	現金及約當現金淨增加	718,034	158,292
E00100	年初現金及約當現金餘額	<u>763,936</u>	<u>605,644</u>
E00200	年底現金及約當現金餘額	<u>\$ 1,481,970</u>	<u>\$ 763,936</u>

後附之附註係本合併財務報告之一部分。

董事長：吳亦圭  經理人：吳培基  會計主管：陳政順 

亞洲聚合股份有限公司及子公司

合併財務報告附註

民國 111 年及 110 年 1 月 1 日至 12 月 31 日

(除另註明外，金額以新台幣仟元為單位)

一、公司沿革

亞洲聚合股份有限公司(以下稱「本公司」)設立於 66 年元月，從事低密度聚乙烯、中密度聚乙烯及乙烯醋酸乙烯酯共聚合樹脂之製造及銷售。

本公司股票於台灣證券交易所上市。截至 111 年 12 月 31 日，最終母公司—台灣聚合化學品股份有限公司(台聚公司)間接持有本公司普通股之合計持股比例為 36.08%。

本合併財務報告係以本公司之功能性貨幣新台幣表達。

二、通過財務報告之日期及程序

本合併財務報告於 112 年 3 月 3 日經董事會通過。

三、新發布及修訂準則及解釋之適用

- (一) 首次適用金融監督管理委員會(以下稱「金管會」)認可並發布生效之國際財務報導準則(IFRS)、國際會計準則(IAS)、解釋(IFRIC)及解釋公告(SIC)(以下稱「IFRSs」)

適用修正後之金管會認可並發布生效之 IFRSs 將不致造成本公司及由本公司所控制個體(以下稱「合併公司」)會計政策之重大變動。

- (二) 112 年適用之金管會認可之 IFRSs

<u>新發布 / 修正 / 修訂準則及解釋</u>	<u>國際會計準則理事會 (IASB) 發布之生效日</u>
IAS 1 之修正「會計政策之揭露」	2023 年 1 月 1 日 (註 1)
IAS 8 之修正「會計估計值之定義」	2023 年 1 月 1 日 (註 2)
IAS 12 之修正「與單一交易所產生之資產及負債有關之遞延所得稅」	2023 年 1 月 1 日 (註 3)

註 1：於 2023 年 1 月 1 日以後開始之年度報導期間適用此項修正。

註 2：於 2023 年 1 月 1 日以後開始之年度報導期間所發生之會計估計值變動及會計政策變動適用此項修正。

註 3：除於 2022 年 1 月 1 日就租賃及除役義務之暫時性差異認列遞延所得稅外，該修正係適用於 2022 年 1 月 1 日以後所發生之交易。

截至本合併財務報告通過發布日止，合併公司評估上述準則、解釋之修正將不致對財務狀況與財務績效造成重大影響。

(三) IASB 已發布但尚未經金管會認可並發布生效之 IFRSs

新發布 / 修正 / 修訂準則及解釋	IASB 發布之生效日(註1)
IFRS 10 及 IAS 28 之修正「投資者與其關聯企業或合資間之資產出售或投入」	未定
IFRS 16 之修正「售後租回中之租賃負債」	2024 年 1 月 1 日 (註 2)
IFRS 17「保險合約」	2023 年 1 月 1 日
IFRS 17 之修正	2023 年 1 月 1 日
IFRS 17 之修正「初次適用 IFRS 17 及 IFRS 9—比較資訊」	2023 年 1 月 1 日
IAS 1 之修正「負債分類為流動或非流動」	2024 年 1 月 1 日
IAS 1 之修正「具合約條款之非流動負債」	2024 年 1 月 1 日

註 1：除另註明外，上述新發布 / 修正 / 修訂準則或解釋係於各該日期以後開始之年度報導期間生效。

註 2：賣方兼承租人應對初次適用 IFRS 16 日後簽訂之售後租回交易追溯適用 IFRS 16 之修正。

截至本合併財務報告通過發布日止，合併公司仍持續評估上述準則、解釋之修正對財務狀況與財務績效之影響，相關影響待評估完成時予以揭露。

四、重大會計政策之彙總說明

(一) 遵循聲明

本合併財務報告係依照證券發行人財務報告編製準則及經金管會認可並發布生效之 IFRSs 編製。

(二) 編製基礎

除按公允價值衡量之金融工具及按確定福利義務現值減除計畫資產公允價值認列之淨確定福利負債外，本合併財務報告係依歷史成本基礎編製。

公允價值衡量依照相關輸入值之可觀察程度及重要性分為第 1 等級至第 3 等級：

1. 第 1 等級輸入值：係指於衡量日可取得之相同資產或負債於活絡市場之報價（未經調整）。
2. 第 2 等級輸入值：係指除第 1 等級之報價外，資產或負債直接（亦即價格）或間接（亦即由價格推導而得）之可觀察輸入值。
3. 第 3 等級輸入值：係指資產或負債之不可觀察之輸入值。

(三) 資產與負債區分流動與非流動之標準

流動資產包括：

1. 主要為交易目的而持有之資產；
2. 預期於資產負債表日後 12 個月內實現之資產；及
3. 現金及約當現金（但不包括於資產負債表日後逾 12 個月用以交換或清償負債而受到限制者）。

流動負債包括：

1. 主要為交易目的而持有之負債；
2. 於資產負債表日後 12 個月內到期清償之負債（即使於資產負債表日後至通過發布財務報告前已完成長期性之再融資或重新安排付款協議，亦屬流動負債），以及
3. 不能無條件將清償期限遞延至資產負債表日後至少 12 個月之負債。

非屬上述流動資產或流動負債者，係分類為非流動資產或非流動負債。

(四) 合併基礎

本合併財務報告係包含本公司及由本公司所控制個體（子公司）之財務報告。合併綜合損益表已納入被收購或被處分子公司於當期自收購日起或至處分日止之營運損益。子公司之財務報告已予調整，以使其會計政策與合併公司之會計政策一致。於編製合併財務報告時，各個體間之交易、帳戶餘額、收益及費損已全數予以銷除。子公司之綜合損益總額係歸屬至本公司業主及非控制權益，即使非控制權益因而成為虧損餘額。

當合併公司對子公司所有權權益之變動未導致喪失控制者，係作為權益交易處理。合併公司及非控制權益之帳面金額已予調整，以反映其於子公司相對權益之變動。非控制權益之調整金額與所支付或收取對價之公允價值間之差額，係直接認列為權益且歸屬於本公司業主。

子公司明細、持股比例及營業項目請參閱附註十二及附表六至七。

(五) 外 幣

各個體編製財務報告時，以個體功能性貨幣以外之貨幣（外幣）交易者，依交易日匯率換算為功能性貨幣記錄。

外幣貨幣性項目於每一資產負債表日以收盤匯率換算。因交割貨幣性項目或換算貨幣性項目產生之兌換差額，於發生當期認列於損益。

以公允價值衡量之外幣非貨幣性項目係以決定公允價值當日之匯率換算，所產生之兌換差額列為當期損益，惟屬公允價值變動認列於其他綜合損益者，其產生之兌換差額列於其他綜合損益。

以歷史成本衡量之外幣非貨幣性項目係以交易日之匯率換算，不再重新換算。

於編製合併財務報告時，國外營運機構（包含營運所在國家或使用之貨幣與本公司不同之子公司及關聯企業）之資產及負債以每一資產負債表日匯率換算為新台幣。收益及費損項目係以當期平均匯率換算，所產生之兌換差額列於其他綜合損益。

若合併公司處分國外營運機構之所有權益，或處分國外營運機構之子公司部分權益但喪失控制，或處分國外營運機構之關聯企業後之保留權益係金融資產並按金融工具之會計政策處理，所有與該國外營運機構相關之累計兌換差額將重分類至損益。

若部分處分國外營運機構之子公司未導致喪失控制，係按比例將累計兌換差額重新歸屬予該子公司之非控制權益，而不認列為損益。在其他任何部分處分國外營運機構之情況下，累計兌換差額則按處分比例重分類至損益。

(六) 存 貨

存貨包括原料、物料、半成品及製成品。存貨係以成本與淨變現價值孰低衡量，比較成本與淨變現價值時除同類別存貨外係以個別項目為基礎。淨變現價值係指在正常情況下之估計售價減除至完工尚需投入之估計成本及完成出售所需之估計成本後之餘額。存貨成本之計算採用加權平均法。

(七) 採用權益法之投資

關聯企業係指合併公司具有重大影響，但非屬子公司或合資之企業。

合併公司對投資關聯企業係採用權益法處理。權益法下，投資關聯企業原始依成本認列，取得日後帳面金額係隨合併公司所享有之關聯企業損益及其他綜合損益份額與利潤分配而增減。此外，針對關聯企業權益之變動係按持股比例認列。

取得成本超過合併公司於取得日所享有關聯企業可辨認資產及負債淨公允價值份額之數額列為商譽，該商譽係包含於該投資之帳面金額且不得攤銷；合併公司於取得日所享有關聯企業可辨認資產及負債淨公允價值份額超過取得成本之數額列為當期損益。

關聯企業發行新股時，合併公司若未按持股比例認購，致使持股比例發生變動，並因而使投資之股權淨值發生增減時，其增減數調整資本公積—採權益法認列關聯企業淨值之變動數及採用權益法之投資。惟若未按持股比例認購或取得致使對關聯企業之所有權權益減少者，於其他綜合損益中所認列與該關聯企業有關之金額按減

少比例重分類，其會計處理之基礎係與關聯企業若直接處分相關資產或負債所必須遵循之基礎相同；前項調整如應借記資本公積，而採用權益法之投資所產生之資本公積餘額不足時，其差額借記保留盈餘。

當合併公司對關聯企業之損失份額等於或超過其在該關聯企業之權益（包括權益法下投資關聯企業之帳面金額及實質上屬於合併公司對該關聯企業淨投資組成部分之其他長期權益）時，即停止認列進一步之損失。合併公司僅於發生法定義務、推定義務或已代關聯企業支付款項之範圍內，認列額外損失及負債。

合併公司於評估減損時，係將投資之整體帳面金額（含商譽）視為單一資產比較可回收金額與帳面金額，進行減損測試，所認列之減損損失不分攤至構成投資帳面金額組成部分之任何資產。減損損失之任何迴轉，於該投資之可回收金額後續增加之範圍內予以認列。

合併公司自其投資不再為關聯企業之日停止採用權益法，其對原關聯企業之保留權益以公允價值衡量，該公允價值及處分價款與停止採用權益法當日之投資帳面金額之差額，列入當期損益。此外，於其他綜合損益中所認列與該關聯企業有關之所有金額，其會計處理之基礎係與關聯企業若直接處分相關資產或負債所必須遵循之基礎相同。

合併公司與關聯企業間之逆流、順流及側流交易所產生之損益，僅在與合併公司對關聯企業權益無關之範圍內，認列於合併財務報告。

(八) 不動產、廠房及設備

不動產、廠房及設備係以成本認列，後續以成本減除累計折舊及累計減損損失後之金額衡量。

建造中之不動產、廠房及設備係以成本減除累計減損損失後之金額認列。成本包括專業服務費用及符合資本化條件之借款成本。該等資產於達預期使用狀態前測試該等資產能否正常運作時所生產之樣品係以成本與淨變現價值孰低衡量，其銷售價款及成本係認列

於損益。該等資產於完工並達預期使用狀態時，分類至不動產、廠房及設備之適當類別並開始提列折舊。

除自有土地不提列折舊外，其餘不動產、廠房及設備於耐用年限內按直線基礎，對於每一重大部分單獨提列折舊。合併公司至少於每一年度結束日對估計耐用年限、殘值及折舊方法進行檢視，並推延適用會計估計變動之影響。

不動產、廠房及設備除列時，淨處分價款與該資產帳面金額間之差額係認列於損益。

(九) 投資性不動產

投資性不動產係為賺取租金或資本增值或兩者兼具而持有之不動產（包含符合投資性不動產定義之使用權資產）。投資性不動產亦包括目前尚未決定未來用途所持有之土地。

自有之投資性不動產原始以成本（包括交易成本）衡量，後續以成本減除累計折舊及累計減損損失後之金額衡量。

租賃取得之投資性不動產原始按成本衡量，後續按成本減除累計折舊及累計減損損失後之金額衡量，並調整租賃負債之再衡量數。

所有投資性不動產採直線基礎提列折舊。

投資性不動產除列時，淨處分價款與該資產帳面金額間之差額係認列於損益。

(十) 無形資產

1. 單獨取得

單獨取得之有限耐用年限無形資產原始以成本衡量，後續係以成本減除累計攤銷及累計減損損失後之金額衡量。無形資產於耐用年限內按直線基礎進行攤銷，合併公司至少於每一年度結束日對估計耐用年限、殘值及攤銷方法進行檢視，並推延適用會計估計變動之影響。

2. 除 列

無形資產除列時，淨處分價款與該資產帳面金額間之差額係認列於當期損益。

(十一) 不動產、廠房及設備、使用權資產、投資性不動產及無形資產之減損

合併公司於每一資產負債表日評估是否有任何跡象顯示不動產、廠房及設備、使用權資產、投資性不動產及無形資產可能已減損。若有任一減損跡象存在，則估計該資產之可回收金額。倘無法估計個別資產之可回收金額，合併公司估計該資產所屬現金產生單位之可回收金額。共用資產係依合理一致之基礎分攤至個別現金產生單位。

可回收金額為公允價值減出售成本與其使用價值之較高者。個別資產或現金產生單位之可回收金額若低於其帳面金額時，將該資產或現金產生單位之帳面金額調減至其可回收金額，減損損失係認列於損益。

當減損損失於後續迴轉時，該資產或現金產生單位之帳面金額調增至修訂後之可回收金額，惟增加後之帳面金額以不超過該資產或現金產生單位若未於以前年度認列減損損失時所決定之帳面金額（減除攤銷或折舊）。減損損失之迴轉係認列於損益。

(十二) 金融工具

金融資產與金融負債於合併公司成為該工具合約條款之一方時認列於合併資產負債表。

原始認列金融資產與金融負債時，若金融資產或金融負債非屬透過損益按公允價值衡量者，係按公允價值加計直接可歸屬於取得或發行金融資產或金融負債之交易成本衡量。直接可歸屬於取得或發行透過損益按公允價值衡量之金融資產或金融負債之交易成本，則立即認列為損益。

1. 金融資產

金融資產之慣例交易係採交易日會計認列及除列。

(1) 衡量種類

合併公司所持有之金融資產種類為透過損益按公允價值衡量之金融資產、按攤銷後成本衡量之金融資產及透過其他綜合損益按公允價值衡量之權益工具投資。

A. 透過損益按公允價值衡量之金融資產

透過損益按公允價值衡量之金融資產包括強制透過損益按公允價值衡量之金融資產。強制透過損益按公允價值衡量之金融資產包括合併公司未指定透過其他綜合損益按公允價值衡量之權益工具投資，及不符合分類為按攤銷後成本衡量或透過其他綜合損益按公允價值衡量之債務工具投資。

透過損益按公允價值衡量之金融資產係按公允價值衡量，所產生之股利、利息係分別認列於其他收入及利息收入，再衡量產生之利益或損失則係認列於其他利益及損失。公允價值之決定方式請參閱附註二八。

B. 按攤銷後成本衡量之金融資產

合併公司投資金融資產若同時符合下列兩條件，則分類為按攤銷後成本衡量之金融資產：

- a. 係於某經營模式下持有，該模式之目的係持有金融資產以收取合約現金流量；及
- b. 合約條款產生特定日期之現金流量，該等現金流量完全為支付本金及流通在外本金金額之利息。

按攤銷後成本衡量之金融資產（包括現金及約當現金、按攤銷後成本衡量之應收帳款、其他應收款及存出保證金）於原始認列後，係以有效利息法決定之總帳面金額減除任何減損損失之攤銷後成本衡量，任何外幣兌換損益則認列於損益。

利息收入係以有效利率乘以金融資產總帳面金額計算。

信用減損金融資產係指發行人或債務人已發生重大財務困難、違約、債務人很有可能聲請破產或其他財務重整或由於財務困難而使金融資產之活絡市場消失。

約當現金包括高度流動性、可隨時轉換成定額現金且價值變動風險甚小之定期存款及附賣回債券，係用於滿足短期現金承諾。

C. 透過其他綜合損益按公允價值衡量之權益工具投資

合併公司於原始認列時，可作一不可撤銷之選擇，將非持有供交易且非企業合併收購者所認列或有對價之權益工具投資，指定透過其他綜合損益按公允價值衡量。

透過其他綜合損益按公允價值衡量之權益工具投資係按公允價值衡量，後續公允價值變動列報於其他綜合損益，並累計於其他權益中。於投資處分時，累積損益直接移轉至保留盈餘，並不重分類為損益。

透過其他綜合損益按公允價值衡量之權益工具投資之股利於合併公司收款之權利確立時認列於損益中，除非該股利明顯代表部分投資成本之回收。

(2) 金融資產之減損

合併公司於每一資產負債表日按預期信用損失評估按攤銷後成本衡量之金融資產（含應收帳款）之減損損失。

應收帳款按存續期間預期信用損失認列備抵損失。其他金融資產係先評估自原始認列後信用風險是否顯著增加，若未顯著增加，則按 12 個月預期信用損失認列備抵損失，若已顯著增加，則按存續期間預期信用損失認列備抵損失。

預期信用損失係以發生違約之風險作為權重之加權平均信用損失。12個月預期信用損失係代表金融工具於報導日後12個月內可能違約事項所產生之預期信用損失，存續期間預期信用損失則代表金融工具於預期存續期間所有可能違約事項產生之預期信用損失。

合併公司為內部信用風險管理目的，在不考量所持有擔保品之前提下，判定下列情況代表金融資產已發生違約：

- A. 有內部或外部資訊顯示債務人已不可能清償債務。
- B. 若發生逾期，除非有合理且可佐證之資訊顯示延後之違約基準更為適當。

所有金融資產之減損損失係藉由備抵帳戶調降其帳面金額。

(3) 金融資產之除列

合併公司僅於對來自金融資產現金流量之合約權利失效，或已移轉金融資產且該資產所有權之幾乎所有風險及報酬已移轉予其他企業時，始將金融資產除列。

按攤銷後成本衡量之金融資產整體除列時，其帳面金額與所收取對價加計已認列於其他綜合損益之任何累計利益或損失之總和間之差額係認列於損益。透過其他綜合損益按公允價值衡量之權益工具投資整體除列時，累積損益直接移轉至保留盈餘，並不重分類為損益。

2. 權益工具

合併公司發行之債務及權益工具係依據合約協議之實質與金融負債及權益工具之定義分類為金融負債或權益。

合併公司發行之權益工具係以取得之價款扣除直接發行成本後之金額認列。

再取回本公司本身之權益工具係於權益項下認列與減除，其帳面金額係按股票種類加權平均計算。購買、出售、發行或註銷本公司本身之權益工具不認列於損益。

3. 金融負債

(1) 後續衡量

除下列情況外，所有金融負債係以有效利息法按攤銷後成本衡量：

透過損益按公允價值衡量之金融負債

透過損益按公允價值衡量之金融負債係持有供交易。

持有供交易之金融負債係按公允價值衡量，相關利益或損失係認列於其他利益及損失。

公允價值之決定方式請參閱附註二八。

(2) 金融負債之除列

除列金融負債時，其帳面價值金額與所支付對價（包含任何所移轉之非現金資產或承擔之負債）間之差額認列為損益。

4. 衍生工具

合併公司簽訂之衍生工具係遠期外匯合約，用以管理合併公司之利率及匯率風險。

衍生工具於簽訂衍生工具合約時，原始以公允價值認列，後續於資產負債表日按公允價值再衡量，後續衡量產生之利益或損失直接列入損益。當衍生工具之公允價值為正值時，列為金融資產；公允價值為負值時，列為金融負債。

(十三) 收入認列

合併公司於客戶合約辨認履約義務後，將交易價格分攤至各履約義務，並於滿足各履約義務時認列收入。

商品銷貨收入

商品銷貨收入來自低密度聚乙烯、中密度聚乙烯及乙烯醋酸乙烯酯共聚合樹脂之製造及銷售。由於前述商品於起運時或運抵客戶指定地點時，客戶對商品已有訂定價格與使用之權利且負有再銷售之主要責任，並承擔商品陳舊過時風險，合併公司係於該時點認列收入及應收帳款。

(十四) 租 賃

合併公司於合約成立日評估合約是否係屬（或包含）租賃。

(1) 合併公司為出租人

當租賃條款係移轉附屬於資產所有權之幾乎所有風險與報酬予承租人，則將其分類為融資租賃。所有其他租賃則分類為營業租賃。

合併公司於轉租使用權資產時，係以使用權資產（而非標的資產）判斷轉租之分類。惟若主租賃係合併公司適用認列豁免之短期租賃時，該轉租分類為營業租賃。

營業租賃下，減除租賃誘因後之租賃給付係按直線基礎於相關租賃期間內認列為收益。因取得營業租賃所發生之原始直接成本，係加計至標的資產之帳面金額，並按直線基礎於租賃期間內認列為費用。

(2) 合併公司為承租人

除適用認列豁免之低價值標的資產租賃及短期租賃之租賃給付係按直線基礎於租賃期間內認列為費用，其他租賃皆於租賃開始日認列使用權資產及租賃負債。

使用權資產原始按成本（包含租賃負債之原始衡量金額、租賃開始日前支付之租賃給付減除收取之租賃誘因、原始直接成本及復原標的資產之估計成本）衡量，後續按成本減除累計折舊及累計減損損失後之金額衡量，並調整租賃負債之再衡量數。除符合投資性不動產定義者，使用權資產係單獨表達於合併資產負債表。符合投資性不動產定義之使用權資產之認列與衡量，參閱（九）投資性不動產會計政策。

使用權資產採直線基礎自租賃開始日起至耐用年限屆滿時或租賃期間屆滿時兩者之較早者提列折舊。

租賃負債原始按租賃給付之現值衡量。若租賃隱含利率容易確定，租賃給付使用該利率折現。若該利率並非容易確定，則使用承租人增額借款利率。

後續，租賃負債採有效利息法按攤銷後成本基礎衡量，且利息費用係於租賃期間分攤。租賃負債係單獨表達於合併資產負債表。

(十五) 借款成本

直接可歸屬於取得、建造或生產符合要件之資產之借款成本，係作為該資產成本之一部分，直到該資產達到預定使用或出售狀態之幾乎所有必要活動已完成為止。除上述外，所有其他借款成本係於發生當期認列為損益。

(十六) 政府補助

政府補助僅於可合理確信合併公司將遵循政府補助所附加之條件，且將可收到該項補助時，始予以認列。

與收益有關之政府補助係於其意圖補償之相關成本於合併公司認列為費用之期間內，按有系統之基礎認列於其他收入。以合併公司應購買、建造或以其他方式取得非流動資產為條件之政府補助係認列為遞延收入，並以合理且有系統之基礎於相關資產耐用年限期間轉列損益。

若政府補助係用於補償已發生之費用或損失，或係以給與合併公司立即財務支援為目的且無未來相關成本，則於其可收取之期間認列於損益。

合併公司所取得低於市場利率之政府補助貸款，其收取之貸款金額與依當時市場利率計算之貸款公允價值兩者間之差額係認列為政府補助。

(十七) 員工福利

1. 短期員工福利

短期員工福利相關負債係以換取員工服務而預期支付之非折現金額衡量。

2. 退職後福利

確定提撥退休計畫之退休金係於員工提供服務期間將應提撥之退休金數額認列為費用。

確定福利退休計畫之確定福利成本（含服務成本、淨利息及再衡量數）係採預計單位福利法精算。服務成本及淨確定福利負債（資產）淨利息於發生時認列為員工福利費用。再衡量數（含精算損益及扣除利息後之計畫資產報酬）於發生時認列於其他綜合損益並列入保留盈餘，後續期間不重分類至損益。

淨確定福利負債（資產）係確定福利退休計畫之提撥短絀（剩餘）。淨確定福利資產不得超過從該計畫退還提撥金或可減少未來提撥金之現值。

(十八) 所得稅

所得稅費用係當期所得稅及遞延所得稅之總和。

1. 當期所得稅

合併公司依各所得稅申報轄區所制定之法規決定當期所得，據以計算應付之所得稅。

依中華民國所得稅法規定計算之未分配盈餘加徵所得稅，係於股東會決議年度認列。

以前年度應付所得稅之調整，列入當期所得稅。

2. 遞延所得稅

遞延所得稅係依帳載資產及負債帳面金額與計算課稅所得之課稅基礎二者所產生之暫時性差異計算。

遞延所得稅負債一般係就所有應課稅暫時性差異予以認列，而遞延所得稅資產則於很有可能課稅所得以供可減除暫時性差異使用時認列。

與投資子公司及關聯企業相關之應課稅暫時性差異皆認列遞延所得稅負債，惟合併公司若可控制暫時性差異迴轉之時點，且該暫時性差異很有可能於可預見之未來不會迴轉者除外。與此類投資有關之可減除暫時性差異，僅於其很有可能足夠課稅所得用以實現暫時性差異，且於可預見之未來預期將迴轉的範圍內，予以認列遞延所得稅資產。

遞延所得稅資產之帳面金額於每一資產負債表日予以重新檢視，並針對已不再很有可能具有足夠之課稅所得以供其回收所有或部分資產者，調減帳面金額。原未認列為遞延所得稅資產者，亦於每一資產負債表日予以重新檢視，並在未來很有可能產生課稅所得以供其回收所有或部分資產者，調增帳面金額。

遞延所得稅資產及負債係以預期負債清償或資產實現當期之稅率衡量，該稅率係以資產負債表日已立法或已實質性立法之稅率及稅法為基礎。遞延所得稅負債及資產之衡量係反映合併公司於資產負債表日預期回收或清償其資產及負債帳面金額之方式所產生之租稅後果。

3. 當期及遞延所得稅

當期及遞延所得稅係認列於損益，惟與認列於其他綜合損益或直接計入權益之項目相關之當期及遞延所得稅係分別認列於其他綜合損益或直接計入權益。

五、重大會計判斷、估計及假設不確定性之主要來源

合併公司於採用會計政策時，對於不易自其他來源取得相關資訊者，管理階層必須基於歷史經驗及其他攸關之因素作出相關之判斷、估計及假設。實際結果可能與估計有所不同。

合併公司將新型冠狀病毒肺炎疫情近期在我國之發展及對經濟環境可能之影響納入重大會計估計之考量，管理階層將持續檢視估計與基本假設。若估計之修正僅影響當期，則於修正當期認列；若會計估計之修正同時影響當期及未來期間，則於修正當期及未來期間認列。

估計及假設不確定性之主要來源

關聯企業氣爆事件損害賠償款之估計

關聯企業華運倉儲實業股份有限公司因氣爆事件產生民事損害賠償認列負債準備，管理當局係考量相關民刑事訴訟及和解之進度，並參酌法律諮詢意見估計該負債準備之金額，惟實際結果可能與現行估計產生差異。

六、現金及約當現金

	<u>111年12月31日</u>	<u>110年12月31日</u>
庫存現金及週轉金	\$ 267	\$ 298
銀行支票及活期存款	229,330	261,115
約當現金		
銀行定期存款	678,091	362,544
附賣回債券	<u>574,282</u>	<u>139,979</u>
	<u>\$ 1,481,970</u>	<u>\$ 763,936</u>

銀行定期存款及附賣回債券於資產負債表日之市場利率區間如下：

	<u>111年12月31日</u>	<u>110年12月31日</u>
銀行定期存款	0.88%~4.90%	0.09%~1.80%
附賣回債券	1.15%~1.40%	0.37%

七、透過損益按公允價值衡量之金融工具

	<u>111年12月31日</u>	<u>110年12月31日</u>
<u>金融資產—流動</u>		
強制透過損益按公允價值衡量		
衍生工具（未指定避險）		
—遠期外匯合約	\$ 425	\$ 393
非衍生金融資產		
—國內上市（櫃）股票	87,136	228,079
—基金受益憑證	352,262	830,123
—受益證券	<u>59,953</u>	<u>60,119</u>
小計	<u>499,351</u>	<u>1,118,321</u>
	<u>\$ 499,776</u>	<u>\$ 1,118,714</u>
<u>金融負債—流動</u>		
持有供交易		
衍生工具（未指定避險）		
—遠期外匯合約	\$ 3,012	\$ 860

合併公司於 111 及 110 年度從事透過損益按公允價值衡量之金融資產及負債產生之淨損益分別為損失 31,837 仟元及利益 137,679 仟元。

於資產負債表日未適用避險會計且尚未到期之遠期外匯合約如下：

111年12月31日

	幣 別	到 期 期 間	合 約 金 額 (仟 元)
賣出遠期外匯	人民幣兌新台幣	112年1月19日至 112年3月30日	RMB101,500/NTD444,614

110年12月31日

	幣 別	到 期 期 間	合 約 金 額 (仟 元)
賣出遠期外匯	人民幣兌新台幣	111年1月3日至 111年3月24日	RMB138,200/NTD597,950

合併公司從事遠期外匯交易之目的，主要係為規避外幣資產及負債因匯率波動產生之風險。合併公司持有之遠期外匯合約因不符合有效避險條件，故不適用避險會計。

八、透過其他綜合損益按公允價值衡量之金融資產

權益工具投資

	<u>111年12月31日</u>	<u>110年12月31日</u>
<u>流 動</u>		
國內投資		
上市（櫃）股票	<u>\$ 21,162</u>	<u>\$ 44,346</u>
<u>非 流 動</u>		
國內投資		
上市（櫃）股票	\$ 2,959,952	\$ 3,955,431
未上市（櫃）股票	<u>135,304</u>	<u>164,993</u>
小 計	<u>3,095,256</u>	<u>4,120,424</u>
國外投資		
上市（櫃）股票	17,179	23,364
未上市（櫃）普通股	7	8
未上市（櫃）優先股	<u>77,421</u>	<u>63,199</u>
小 計	<u>94,607</u>	<u>86,571</u>
	<u>\$ 3,189,863</u>	<u>\$ 4,206,995</u>

合併公司依中長期策略目的投資國內外公司普通股及優先股，並預期透過長期投資獲利。合併公司管理階層認為若將該等投資之短期公允價值波動列入損益，與前述長期投資規劃並不一致，因此選擇指定該等投資為透過其他綜合損益按公允價值衡量。

於 111 年 6 月，合併公司調整投資部位以分散風險，而按公允價值出售華昇創業投資股份有限公司普通股，相關其他權益－透過其他綜合損益按公允價值衡量之金融資產未實現利益 190 仟元則轉入保留盈餘。

被投資公司友達光電股份有限公司於 111 年 10 月辦理現金減資退還股款，合併公司按持股比例收回股款共計 19,237 仟元。

被投資公司達勝壹乙創業投資股份有限公司於 110 年 2 月及 8 月辦理現金減資退還股款，合併公司按持股比例收回股款共計 20,897 仟元。

於 110 年 7 月至 9 月，合併公司調整投資部位以分散風險，而按公允價值出售部分合晶科技股份有限公司普通股，相關其他權益－透過其他綜合損益按公允價值衡量之金融資產未實現利益 72,182 仟元則轉入保留盈餘。

九、按攤銷後成本衡量之金融資產

	<u>111年12月31日</u>	<u>110年12月31日</u>
<u>非流動</u>		
受限制銀行存款	<u>\$ 8,350</u>	<u>\$ 21,786</u>

受限制銀行存款係 USI International Corp.之盈餘匯回款，並已經經濟部核准本公司申請境外資金匯回投資產業辦法之適用。

十、應收帳款

	<u>111年12月31日</u>	<u>110年12月31日</u>
<u>應收帳款</u>		
按攤銷後成本衡量		
總帳面金額	\$ 870,078	\$ 992,914
減：備抵損失	(2,000)	(2,000)
	<u>\$ 868,078</u>	<u>\$ 990,914</u>
應收帳款－關係人（附註二九）	<u>\$ 202,757</u>	<u>\$ 428,395</u>

合併公司對商品銷售之平均授信期間約為 15 天至 90 天，因授信期間短，故應收帳款不予計息。

為減輕信用風險，合併公司管理階層指派專責團隊負責授信天期之決定、授信核准及其他監控程序以確保逾期應收款項之回收已採取適當行動。此外，合併公司於資產負債表日會逐一複核應收款項之可回收金額以確保無法回收之應收款項已提列適當減損損失。據此，合併公司管理階層認為合併公司之信用風險已顯著減少。

合併公司按存續期間預期信用損失認列應收帳款之備抵損失。存續期間預期信用損失係使用準備矩陣計算，其考量客戶過去違約紀錄與現時財務狀況、產業經濟情勢。

合併公司依準備矩陣衡量應收帳款之備抵損失如下：

111 年 12 月 31 日

	未逾期	1 ~ 60 天	61 ~ 90 天	合計
總帳面金額	\$ 1,072,835	\$ -	\$ -	\$ 1,072,835
備抵損失(存續期間預期信用損失)	(<u>2,000</u>)	-	-	(<u>2,000</u>)
攤銷後成本	<u>\$ 1,070,835</u>	<u>\$ -</u>	<u>\$ -</u>	<u>\$ 1,070,835</u>

110 年 12 月 31 日

	未逾期	1 ~ 60 天	61 ~ 90 天	合計
總帳面金額	\$ 1,421,309	\$ -	\$ -	\$ 1,421,309
備抵損失(存續期間預期信用損失)	(<u>2,000</u>)	-	-	(<u>2,000</u>)
攤銷後成本	<u>\$ 1,419,309</u>	<u>\$ -</u>	<u>\$ -</u>	<u>\$ 1,419,309</u>

以上係以逾期日數為基準進行分析。

應收帳款備抵損失之變動資訊如下：

	111年度	110年度
年初餘額	\$ 2,000	\$ 2,000
加：本年度提列減損損失	-	-
年底餘額	<u>\$ 2,000</u>	<u>\$ 2,000</u>

十一、存 貨

	<u>111年12月31日</u>	<u>110年12月31日</u>
製 成 品	\$ 355,705	\$ 387,477
半 成 品	23,814	35,318
原 料	101,313	111,706
物 料	<u>60,012</u>	<u>49,585</u>
	<u>\$ 540,844</u>	<u>\$ 584,086</u>

111 及 110 年度與存貨相關之銷貨成本分別為 6,582,460 仟元及 5,968,145 仟元。111 及 110 年度之銷貨成本包括存貨跌價及呆滯損失分別為 628 仟元及 757 仟元。

十二、子 公 司

列入合併財務報告之子公司

本合併財務報告編製主體如下：

<u>投資公司名稱</u>	<u>子 公 司 名 稱</u>	<u>業 務 性 質</u>	<u>所 持 股 權 百 分 比</u>	
			<u>111年 12月31日</u>	<u>110年 12月31日</u>
本 公 司	亞洲聚合投資股份有限公司(以下簡稱亞聚投資公司)	投資業務	100.00%	100.00%
本 公 司	亞聚維京控股有限公司(以下簡稱 APC (BVI))	轉投資業務	100.00%	100.00%
本 公 司	USI International Corp. (以下簡稱 USIIC)	轉投資業務	70.00%	70.00%
APC (BVI)	USI International Corp. (以下簡稱 USIIC)	轉投資業務	30.00%	30.00%
APC (BVI)	聚華(上海)貿易有限公司(以下簡稱聚華公司)	銷售化工產品及其設備等	100.00%	100.00%

十三、採用權益法之投資

	<u>111年12月31日</u>	<u>110年12月31日</u>
<u>具重大性之關聯企業</u>		
Ever Conquest Global Ltd.	\$ 3,526,546	\$ 4,851,207
<u>個別不重大之關聯企業</u>		
<u>上市(櫃)公司</u>		
華夏海灣塑膠股份有限公司 (華夏公司)	762,280	900,764
越峯電子材料股份有限公司 (越峯公司)	59,787	57,935

(接次頁)

(承前頁)

	<u>111年12月31日</u>	<u>110年12月31日</u>
<u>非上市(櫃)公司</u>		
華運倉儲實業股份有限公司 (華運公司)	\$ 355,611	\$ 373,731
ACME Electronics (Cayman) Corp. (ACME (Cayman))	207,944	204,869
順昶塑膠股份有限公司 (順昶公司)	205,730	210,268
聚利創業投資股份有限公司 (聚利創投公司)	22,114	22,673
台聚光電股份有限公司 (台聚光電公司)	6,155	8,718
漳州台聚貿易有限公司 (漳州台聚貿易公司)	12,323	-
順昶先進科技股份有限公司 (順昶先進公司)	(330)	4,357
	<u>5,158,160</u>	<u>6,634,522</u>
加：長期投資貸餘轉列負債	330	-
	<u>\$ 5,158,490</u>	<u>\$ 6,634,522</u>

(一) 具重大性之關聯企業

公 司 名 稱	業 務 性 質	主 要 營 業 場 所	所 持 股 權 及 表 決 權 比 例	
			111年 12月31日	110年 12月31日
Ever Conquest Global Ltd.	轉投資業務	英屬維京群島	40.87%	40.87%

合併公司對上述關聯企業係採權益法衡量。

以下彙總性財務資訊係以各關聯企業 IFRSs 合併財務報告為基礎編製，並已反映採權益法時所作之調整。

Ever Conquest Global Ltd.

	<u>111年12月31日</u>	<u>110年12月31日</u>
非流動資產	<u>\$ 8,629,306</u>	<u>\$ 11,870,695</u>
權 益	<u>\$ 8,629,306</u>	<u>\$ 11,870,695</u>
本公司持股比例	40.87%	40.87%
本公司享有之權益	<u>\$ 3,526,546</u>	<u>\$ 4,851,207</u>
投資帳面金額	<u>\$ 3,526,546</u>	<u>\$ 4,851,207</u>

	111年度	110年度
合併公司享有之份額		
本年度淨損	(\$ 1,439,602)	(\$ 181,227)
其他綜合損益	<u>114,941</u>	<u>(34,511)</u>
綜合損益總額	<u>(\$ 1,324,661)</u>	<u>(\$ 215,738)</u>

(二) 個別不重大之關聯企業彙總資訊

	111年度	110年度
合併公司享有之份額		
繼續營業單位本年度淨 (損)利	(\$ 32,118)	\$245,198
其他綜合損益	<u>(30,926)</u>	<u>30,742</u>
綜合損益總額	<u>(\$ 63,044)</u>	<u>\$275,940</u>

合併公司於資產負債表日對關聯企業之所有權權益及表決權百分比如下：

公 司 名 稱	111年12月31日	110年12月31日
華夏公司	8.07%	8.07%
越峯公司	4.34%	4.34%
華運公司	33.33%	33.33%
ACME (Cayman)	16.64%	16.64%
順昶公司	7.95%	7.95%
聚利創投公司	8.33%	8.33%
順昶先進公司	15.00%	15.00%
台聚光電公司	9.20%	9.20%
漳州台聚貿易公司	30.00%	-

上述關聯企業之業務性質、主要營業場所及公司註冊之國家資訊，請參閱附表六「被投資公司資訊、所在地區…等相關資訊」及附表七「大陸投資資訊」。

合併公司對被投資公司－華夏公司、越峯公司、ACME (Cayman)、順昶公司、聚利創投公司、順昶先進公司及台聚光電公司之持股雖未達 20%，但因具有重大影響力，因此採權益法評價。

本公司及台聚公司於 103 年 4 月 17 日簽訂古雷投資案之合資契約書，契約或承諾相對人為和桐化學股份有限公司、李長榮化學工業股份有限公司、盛台石油股份有限公司、中華全球石油股份有限

公司及聯華實業股份有限公司，其主要內容為(1)各股東依本契約之約定投資設立 Ever Victory Global Ltd. (恆凱環球有限公司，下稱「合資公司」)，並同意透過於香港設立 100% 持股之 Dynamic Ever Investments Limited (旭騰投資有限公司，下稱「香港公司」) 赴中國大陸福建省漳州古雷園區投資煉油與生產乙烯等七項產品，及其他經中華民國主管機關核准並由合資公司董事會決議經營之業務。(2) 香港公司與福建煉油化工有限公司，依據中華人民共和國法令於福建省漳州古雷園區合資設立得經營合資公司之目的業務之公司 (以下稱古雷公司)，並取得古雷公司已發行股份 50% 之股份，作為合作投資之依據。惟合資公司應投資古雷公司之總金額於原合資契約書簽訂後，因投資計劃資金需求增加，致部分原契約或承諾相對人無法按原合資契約書規定之投資比例履約，因此，本公司與台聚公司暨原契約或承諾相對人及中鼎工程股份有限公司於 105 年 9 月 30 日重新簽署合資契約書，原合資契約書同時終止；復於 108 年 12 月 18 日重新簽訂合資契約書，並新增契約或承諾相對人富邦金控創業投資股份有限公司及紅福投資股份有限公司。

另為充實古雷公司營運資金，合資公司於 108 年 6 月 5 日與香港 DOR PO INVESTMENT COMPANY LIMITED (以下簡稱 DOR PO 公司) 簽訂合資契約，共同投資香港公司，依合資契約之規定，DOR PO 公司將出資美金 109,215 仟元參與香港公司增資，截至 111 年 12 月 31 日止，DOR PO 公司已出資美金 103,915 仟元，約占香港公司 15.0% 之股權。

本公司及台聚公司係透過合資成立之 Ever Conquest Global Ltd. (連勝環球有限公司)，以經由第三地區方式投資合資公司，截至 111 年 12 月 31 日止，已分別投入美金 170,475 仟元 (計約新台幣 5,255,587 仟元) 及美金 246,670 仟元 (計約新台幣 7,645,981 仟元) 於連勝環球公司，並透過合資公司及香港公司，累計轉投資古雷公司人民幣合計共 4,657,200 仟元。

本公司為因應營運需要，於 109 年 8 月 12 日經董事會決議透過子公司 APC(BVI)與台聚公司之子公司 Swanlake Traders Ltd.於大陸福建省合資設立漳州台聚貿易公司，該公司已於 111 年 3 月 12 日完成設立登記，並分別由 APC(BVI)及 Swanlake 於 111 年 5 月 20 日投入資本人民幣 3,000 仟元及 7,000 仟元。

採用權益法之上市（櫃）公司股權投資於資產負債表日依股票收盤價計算之市價資訊如下：

公 司 名 稱	111年12月31日	110年12月31日
華夏公司	<u>\$ 1,237,795</u>	<u>\$ 1,626,951</u>
越峯公司	<u>\$ 190,191</u>	<u>\$ 424,852</u>

十四、不動產、廠房及設備

	自有土地	房屋及改良物	機器設備	運輸設備	其他設備	未完工程	合 計
<u>成 本</u>							
111年1月1日餘額	\$ 228,229	\$ 778,815	\$ 6,433,849	\$ 9,661	\$ 88,138	\$ 618,748	\$ 8,157,440
增 添	-	-	38,859	-	157	242,260	281,276
處 分	-	-	(37,500)	(1,467)	(593)	-	(39,560)
內部移轉	-	941	64,334	1,820	925	(68,020)	-
淨兌換差額	-	-	-	16	211	-	227
111年12月31日餘額	<u>\$ 228,229</u>	<u>\$ 779,756</u>	<u>\$ 6,499,542</u>	<u>\$ 10,030</u>	<u>\$ 88,838</u>	<u>\$ 792,988</u>	<u>\$ 8,399,383</u>
<u>累計折舊及減損</u>							
111年1月1日餘額	\$ -	\$ 323,757	\$ 4,366,644	\$ 9,282	\$ 81,167	\$ -	\$ 4,780,850
折舊費用	-	19,782	271,497	341	2,775	-	294,395
處 分	-	-	(37,500)	(1,467)	(593)	-	(39,560)
淨兌換差額	-	-	-	9	211	-	220
111年12月31日餘額	<u>\$ -</u>	<u>\$ 343,539</u>	<u>\$ 4,600,641</u>	<u>\$ 8,165</u>	<u>\$ 83,560</u>	<u>\$ -</u>	<u>\$ 5,035,905</u>
111年12月31日淨額	<u>\$ 228,229</u>	<u>\$ 436,217</u>	<u>\$ 1,898,901</u>	<u>\$ 1,865</u>	<u>\$ 5,278</u>	<u>\$ 792,988</u>	<u>\$ 3,363,478</u>
<u>成 本</u>							
110年1月1日餘額	\$ 228,229	\$ 778,815	\$ 6,425,227	\$ 12,403	\$ 87,990	\$ 243,332	\$ 7,775,996
增 添	-	-	25,000	-	-	395,758	420,758
處 分	-	-	(36,347)	(2,737)	(168)	-	(39,252)
內部移轉	-	-	19,969	-	373	(20,342)	-
淨兌換差額	-	-	-	(5)	(57)	-	(62)
110年12月31日餘額	<u>\$ 228,229</u>	<u>\$ 778,815</u>	<u>\$ 6,433,849</u>	<u>\$ 9,661</u>	<u>\$ 88,138</u>	<u>\$ 618,748</u>	<u>\$ 8,157,440</u>
<u>累計折舊及減損</u>							
110年1月1日餘額	\$ -	\$ 303,535	\$ 4,124,977	\$ 11,640	\$ 78,168	\$ -	\$ 4,518,320
折舊費用	-	20,222	278,014	382	3,223	-	301,841
處 分	-	-	(36,347)	(2,737)	(168)	-	(39,252)
淨兌換差額	-	-	-	(3)	(56)	-	(59)
110年12月31日餘額	<u>\$ -</u>	<u>\$ 323,757</u>	<u>\$ 4,366,644</u>	<u>\$ 9,282</u>	<u>\$ 81,167</u>	<u>\$ -</u>	<u>\$ 4,780,850</u>
110年12月31日淨額	<u>\$ 228,229</u>	<u>\$ 455,058</u>	<u>\$ 2,067,205</u>	<u>\$ 379</u>	<u>\$ 6,971</u>	<u>\$ 618,748</u>	<u>\$ 3,376,590</u>

111 及 110 年度並未認列或迴轉減損損失。

不動產、廠房及設備折舊費用係以直線基礎按下列耐用年數計提：

房屋及改良物	
廠房、機房及其改良物	15 至 40 年
辦公大樓、試驗室及其改良物	10 至 40 年
倉儲建物	11 至 45 年
工程系統	35 至 40 年
其 他	2 至 20 年
機器設備	3 至 22 年
運輸及其他設備	3 至 10 年

為配合交通部台灣港務股份有限公司（港務公司）遷移舊港區業者石化油品儲槽設施，華運倉儲公司向港務公司承租高雄港洲際貨櫃中心第二期石化油品儲運中心之碼頭設施及後線土地，租賃期間自 106 年 8 月 1 日至 131 年 7 月 31 日止，租金按季支付。合併公司於 108 年間董事會決議通過興建洲際二期石化油品中心，工程總投資價款計 765,893 仟元。截至 111 年 12 月 31 日止，合併公司已支付工程款項計 674,171 仟元，帳列未完工程項下。

十五、租賃協議

(一) 使用權資產

	111年12月31日	110年12月31日
使用權資產帳面金額		
土 地	\$ 10,213	\$ 7,700
運輸設備	<u>238</u>	<u>443</u>
	<u>\$ 10,451</u>	<u>\$ 8,143</u>
	111年度	110年度
使用權資產之增添	<u>\$ 3,034</u>	<u>\$ 8,631</u>
使用權資產之折舊費用		
土 地	\$ 521	\$ 318
運輸設備	<u>205</u>	<u>594</u>
	<u>\$ 726</u>	<u>\$ 912</u>

111 及 110 年度並未認列或迴轉減損損失。

合併公司所承租位於台北之辦公室，以營業租賃方式轉租予其他公司，相關使用權資產列報為投資性不動產，請參閱附註十六「投

資性不動產」附註。上述使用權資產相關金額，未包含符合投資性不動產定義之使用權資產。

(二) 租賃負債

	<u>111年12月31日</u>	<u>110年12月31日</u>
租賃負債帳面金額		
流 動	<u>\$ 6,524</u>	<u>\$ 5,765</u>
非 流 動	<u>\$ 17,709</u>	<u>\$ 21,530</u>

租賃負債之折現率區間如下：

	<u>111年12月31日</u>	<u>110年12月31日</u>
土 地	1.06%	1.06%
運輸設備	1.06%	1.06%
建築物	1.06%	1.06%

(三) 其他租賃資訊

	<u>111年度</u>	<u>110年度</u>
短期租賃費用	<u>\$ 4,152</u>	<u>\$ 3,295</u>
不計入租賃負債衡量中之變 動租賃給付費用	<u>\$ 570</u>	<u>\$ 536</u>
租賃之現金（流出）總額	<u>(\$ 11,093)</u>	<u>(\$ 10,407)</u>

合併公司選擇對符合短期租賃之建築物租賃適用認列之豁免，不對該等租賃認列相關使用權資產及租賃負債。

十六、投資性不動產

	<u>土</u>	<u>地</u>	<u>房 屋 及</u>	<u>使用權資產</u>	<u>合 計</u>
<u>成 本</u>					
111年1月1日餘額	\$ 370,202		\$ 247,758	\$ 34,585	\$ 652,545
增 添	-		2,214	-	2,214
淨兌換差額	-		12,835	-	12,835
111年12月31日餘額	<u>\$ 370,202</u>		<u>\$ 262,807</u>	<u>\$ 34,585</u>	<u>\$ 667,594</u>
<u>累計折舊</u>					
111年1月1日餘額	\$ -		\$ 124,906	\$ 16,381	\$ 141,287
折舊費用	-		4,590	5,461	10,051
淨兌換差額	-		5,301	-	5,301
111年12月31日餘額	<u>\$ -</u>		<u>\$ 134,797</u>	<u>\$ 21,842</u>	<u>\$ 156,639</u>
111年12月31日淨額	<u>\$ 370,202</u>		<u>\$ 128,010</u>	<u>\$ 12,743</u>	<u>\$ 510,955</u>

(接次頁)

(承前頁)

	土	房 屋 及 地 改 良 物	使用權資產	合 計
成 本				
110年1月1日餘額	\$ 370,202	\$ 251,113	\$ 34,585	\$ 655,900
淨兌換差額	-	(3,355)	-	(3,355)
110年12月31日餘額	<u>\$ 370,202</u>	<u>\$ 247,758</u>	<u>\$ 34,585</u>	<u>\$ 652,545</u>
累計折舊				
110年1月1日餘額	\$ -	\$ 122,040	\$ 10,921	\$ 132,961
折舊費用	-	4,213	5,460	9,673
淨兌換差額	-	(1,347)	-	(1,347)
110年12月31日餘額	<u>\$ -</u>	<u>\$ 124,906</u>	<u>\$ 16,381</u>	<u>\$ 141,287</u>
110年12月31日淨額	<u>\$ 370,202</u>	<u>\$ 122,852</u>	<u>\$ 18,204</u>	<u>\$ 511,258</u>

投資性不動產中之使用權資產係合併公司將所承租之辦公室以營業租賃方式轉租。

投資性不動產出租之租賃期間為 5 年。承租人於租賃期間結束時不具有投資性不動產之優惠承購權。

於 111 年及 110 年 12 月 31 日，以營業租賃出租投資性不動產未來將收取之租賃給付總額如下：

	111年12月31日	110年12月31日
第 1 年	\$ 15,344	\$ 20,534
第 2 年	13,749	16,310
第 3 年	4,375	16,310
第 4 年	3,889	948
第 5 年	972	-
	<u>\$ 38,329</u>	<u>\$ 54,102</u>

投資性不動產係以直線基礎按下列耐用年數計提折舊：

房屋及改良物

辦公大樓及其改良物

5 至 50 年

使用權資產

6 年

座落於林園工業區之投資性不動產－土地，該地段因係屬工業用地，致可比較市場交易資訊不頻繁且亦無法取得可靠之替代公允價值估計數，故無法可靠決定公允價值。餘投資性不動產－土地（未含座

落於林園工業區)、房屋及改良物，未經獨立評價人員評價，僅由合併公司管理階層採用市場參與者常用之評價模型以第 3 級輸入衡量，該評價係參考鄰近地段類似不動產之交易價格；使用權資產之公允價值係以預期租金收入扣除所有預期支付之給付後之淨額評價，再加計已認列相關之租賃負債後之金額。

截至 111 年及 110 年 12 月 31 日評價所得之公允價值如下：

	<u>111年12月31日</u>	<u>110年12月31日</u>
公允價值	<u>\$ 1,943,595</u>	<u>\$ 1,883,136</u>

十七、借 款

(一) 短期借款

	<u>111年12月31日</u>	<u>110年12月31日</u>
無擔保借款		
銀行借款	<u>\$ 120,000</u>	<u>\$ 500,000</u>

銀行週轉性借款之利率於 111 年及 110 年 12 月 31 日分別為 1.12%-1.65% 及 0.74%-0.78%。

(二) 長期借款

	<u>111年12月31日</u>	<u>110年12月31日</u>
無擔保借款	<u>\$ 450,636</u>	<u>\$ 1,369,746</u>
利率區間	0.925%	0.30%-0.80%

合併公司為充實中長期營運資金，與銀行簽訂中長期授信合約，各授信額度加總為 6,000,000 仟元，授信合約期間至 114 年 12 月前陸續到期，於合約有效期限內循環使用總額度。截至 111 年 12 月 31 日止未動用。

合併公司依據「根留台灣企業加速投資行動方案」取得銀行低利貸款額度 1,419,000 仟元，依市場利率認列及衡量該借款，與還款優惠利率之差額，係以政府補助處理，截至 111 年 12 月 31 日止已動用 455,000 仟元。

合併公司部分借款約定財務報告之流動比率、負債比率不低於特定比率，如有不符情形，須向銀行提報改善措施。截至 111 年 12 月 31 日止，合併公司尚無違反上述各項比率之情事。

十八、應付帳款

	<u>111年12月31日</u>	<u>110年12月31日</u>
應付帳款(含關係人)		
因營業而發生	\$ 311,260	\$ 298,167

應付帳款之平均賒帳期間為 1 個月。合併公司訂有財務風險管理政策，以確保所有應付款於預先約定之信用期限內償還。

十九、其他應付款

	<u>111年12月31日</u>	<u>110年12月31日</u>
應付薪資及獎金	\$ 125,161	\$ 141,996
應付水電費	38,737	33,306
應付運費	9,887	20,258
應付設備款	8,858	961
應付股利	7,057	6,128
應付保險費	2,118	1,973
其他	28,071	26,114
	<u>\$ 219,889</u>	<u>\$ 230,736</u>

二十、退款負債－流動

	<u>111年12月31日</u>	<u>110年12月31日</u>
退貨及折讓	\$ 5,899	\$ 5,899

合併公司估計可能發生之產品退貨及折讓係依 IFRS 15 規定認列於退款負債。

二一、退職後福利計畫

(一) 確定提撥計畫

合併公司所適用「勞工退休金條例」之退休金制度，係屬政府管理之確定提撥退休計畫，依員工每月薪資 6% 提撥退休金至勞工保險局之個人專戶。

(二) 確定福利計畫

合併公司中之本公司依我國「勞動基準法」辦理之退休金制度係屬政府管理之確定福利退休計畫。員工退休金之支付，係根據服務年資及核准退休日前 6 個月平均工資計算。本公司於 111 及 110 年度皆按員工每月薪資總額 10% 提撥退休金，交由勞工退休準備金

監督委員會以該委員會名義存入台灣銀行之專戶，年度終了前，若估算專戶餘額不足給付次一年度內預估達到退休條件之勞工，次年度 3 月底前將一次提撥其差額。該專戶係委託勞動部勞動基金運用局管理，合併公司並無影響投資管理策略之權利。

列入合併資產負債表之確定福利計畫金額列示如下：

	111年12月31日	110年12月31日
確定福利義務現值	\$ 267,490	\$ 297,097
計畫資產公允價值	(155,384)	(162,092)
淨確定福利負債	<u>\$ 112,106</u>	<u>\$ 135,005</u>

淨確定福利負債（資產）變動如下：

	確定福利 義務現值	計畫資產 公允價值	淨確定福利 負債（資產）
111年1月1日餘額	<u>\$ 297,097</u>	<u>(\$ 162,092)</u>	<u>\$ 135,005</u>
服務成本			
當期服務成本	2,137	-	2,137
利息費用（收入）	<u>1,436</u>	<u>(824)</u>	<u>612</u>
認列於損益	<u>3,573</u>	<u>(824)</u>	<u>2,749</u>
再衡量數			
計畫資產報酬（除包含於 淨利息之金額外）	-	(16,335)	(16,335)
精算利益—財務假設變動	(6,968)	-	(6,968)
精算損失—經驗調整	<u>11,965</u>	<u>-</u>	<u>11,965</u>
認列於其他綜合損益	<u>4,997</u>	<u>(16,335)</u>	<u>(11,338)</u>
雇主提撥	-	(14,310)	(14,310)
福利支付	<u>(38,177)</u>	<u>38,177</u>	<u>-</u>
111年12月31日餘額	<u>\$ 267,490</u>	<u>(\$ 155,384)</u>	<u>\$ 112,106</u>
110年1月1日餘額	<u>\$ 373,108</u>	<u>(\$ 218,051)</u>	<u>\$ 155,057</u>
服務成本			
當期服務成本	2,655	-	2,655
利息費用（收入）	<u>1,324</u>	<u>(836)</u>	<u>488</u>
認列於損益	<u>3,979</u>	<u>(836)</u>	<u>3,143</u>
再衡量數			
計畫資產報酬（除包含於 淨利息之金額外）	-	(3,193)	(3,193)
精算損失—人口統計假設 變動	7,073	-	7,073

（接次頁）

(承前頁)

	確定福利 義務現值	計畫資產 公允價值	淨確定福利 負債(資產)
精算利益—財務假設變動	(\$ 2,526)	\$ -	(\$ 2,526)
精算損失—經驗調整	80	-	80
認列於其他綜合損益	4,627	(3,193)	1,434
雇主提撥	-	(24,629)	(24,629)
福利支付	(84,617)	84,617	-
110年12月31日餘額	<u>\$ 297,097</u>	<u>(\$ 162,092)</u>	<u>\$ 135,005</u>

合併公司因「勞動基準法」之退休金制度暴露於下列風險：

1. 投資風險：勞動部勞動基金運用局透過自行運用及委託經營方式，將勞工退休基金分別投資於國內（外）權益證券與債務證券及銀行存款等標的，惟合併公司之計畫資產得分配金額係以不低於當地銀行2年定期存款利率計算而得之收益。
2. 利率風險：公司債之利率下降將使確定福利義務現值增加，惟計畫資產之債務投資報酬亦會隨之增加，兩者對淨確定福利負債之影響具有部分抵銷之效果。
3. 薪資風險：確定福利義務現值之計算係參考計畫成員之未來薪資。因此計畫成員薪資之增加將使確定福利義務現值增加。

合併公司之確定福利義務現值係由合格精算師進行精算，衡量日之重大假設如下：

	111年12月31日	110年12月31日
折現率	1.375%	0.50%
薪資預期增加率	2.75%	2.25%

若重大精算假設分別發生合理可能之變動，在所有其他假設維持不變之情況下，將使確定福利義務現值增加（減少）之金額如下：

	111年12月31日	110年12月31日
折現率		
增加 0.25%	(\$ 4,314)	(\$ 5,070)
減少 0.25%	\$ 4,423	\$ 5,207
薪資預期增加率		
增加 0.25%	\$ 4,285	\$ 5,029
減少 0.25%	(\$ 4,201)	(\$ 4,922)

由於精算假設可能彼此相關，僅單一假設變動之可能性不大，故上述敏感度分析可能無法反映確定福利義務現值實際變動情形。

	111年12月31日	110年12月31日
預期1年內提撥金額	<u>\$ 15,000</u>	<u>\$ 25,000</u>
確定福利義務平均到期期間	6.6年	6.9年

二二、權益

(一) 普通股股本

	111年12月31日	110年12月31日
額定股數(仟股)	<u>620,000</u>	<u>620,000</u>
額定股本	<u>\$ 6,200,000</u>	<u>\$ 6,200,000</u>
已發行且已收足股款之股數 (仟股)	<u>593,743</u>	<u>593,743</u>
已發行股本	<u>\$ 5,937,438</u>	<u>\$ 5,937,438</u>

已發行之普通股每股面額為10元，每股享有一表決權及收取股利之權利。

110年7月29日股東常會決議以盈餘分配股東股息紅利轉增資發行新股11,642仟股，每股面額10元，增資後實收股本為5,937,438仟元。上述無償配發新股案業經金融監督管理委員會證券期貨局於110年8月5日申報生效，並經董事會決議以110年9月10日為增資基準日。

(二) 資本公積

	111年12月31日	110年12月31日
未支領股利	<u>\$ 25,720</u>	<u>\$ 24,226</u>
採權益法認列關聯企業資本 公積之變動數	<u>11,422</u>	<u>11,093</u>
	<u>\$ 37,142</u>	<u>\$ 35,319</u>

資本公積中屬超過票面金額發行股票之溢額(包括以超過面額發行普通股)及受領贈與之部分得用以彌補虧損，亦得於公司無虧損時，用以發放現金股利或撥充股本，惟撥充股本時每年以實收股本之一定比率為限。

因股東逾期時效未領取股利產生之資本公積，僅可彌補虧損；因採用權益法投資產生之資本公積，不得作為任何用途。

(三) 保留盈餘及股利政策

依本公司章程之盈餘分派政策規定，本公司年度決算如有稅後盈餘，應先彌補以往年度虧損，如尚有餘額，於提撥 10%法定盈餘公積後，為當年度可分配盈餘，再連同以前年度累積未分配盈餘及依法令或主管機關規定提列或轉回特別盈餘公積後之餘額，作為累積可分配之盈餘，由董事會擬定盈餘分配案後，依法定程序提請股東會決議，股東會得視業務狀況保留全部或部分盈餘。本公司章程規定之員工及董事酬勞分派政策，參閱附註二四之(七)員工酬勞及董事酬勞。

決議分派盈餘時，因本公司產業屬於成熟期，為考量研發需求及多角化經營，股東股利不低於當年度可分配盈餘之 10%，其中現金股利不低於全部股利之 10%。惟如當年度每股可分配盈餘低於 0.1 元時，得不分派。

法定盈餘公積應提撥至其餘額達公司實收股本總額時為止。法定盈餘公積得用以彌補虧損。公司無虧損時，法定盈餘公積超過實收股本總額 25%之部分除得撥充股本外，尚得以現金分配。

本公司於 111 年 5 月 27 日及 110 年 7 月 29 日舉行股東常會，分別決議通過 110 及 109 年度盈餘分配案如下：

	110年度	109年度
法定盈餘公積	<u>\$ 317,192</u>	<u>\$ 107,798</u>
現金股利	<u>\$ 1,781,232</u>	<u>\$ 698,522</u>
股票股利	<u>\$ -</u>	<u>\$ 116,420</u>
每股現金股利(元)	\$ 3	\$ 1.2
每股股票股利(元)	\$ -	\$ 0.2

本公司 112 年 3 月 3 日董事會擬議 111 年度盈餘分配案如下：

	111年度
法定盈餘公積	<u>\$ 147,008</u>
現金股利	<u>\$ 712,493</u>
每股現金股利(元)	\$ 1.2

有關 111 年度之盈餘分配案尚待預計於 112 年 5 月 30 日召開之股東常會決議。

(四) 其他權益

1. 國外營運機構財務報表換算之兌換差額

	<u>111年度</u>	<u>110年度</u>
年初餘額	(\$ 239,960)	(\$ 194,428)
當年度產生		
國外營運機構財務報 表換算之兌換差額	150,506	(49,087)
採用權益法之關聯企 業之份額	10,152	(6,262)
相關所得稅	(30,101)	9,817
本年度其他綜合損益	<u>130,557</u>	<u>(45,532)</u>
年底餘額	<u>(\$ 109,403)</u>	<u>(\$ 239,960)</u>

2. 透過其他綜合損益按公允價值衡量之金融資產未實現損益

	<u>111年度</u>	<u>110年度</u>
年初餘額	\$ 2,118,506	\$ 1,195,914
當年度產生		
未實現損益		
權益工具	(1,030,919)	959,622
採用權益法之關聯 企業之份額	(35,506)	38,011
相關所得稅	<u>404</u>	<u>(2,859)</u>
本年度其他綜合損益	<u>(1,066,021)</u>	<u>994,774</u>
處分權益工具累計損益		
移轉至保留盈餘	(190)	(72,182)
採用權益法之關聯企業 之份額	<u>(111)</u>	<u>-</u>
年底餘額	<u>\$ 1,052,184</u>	<u>\$ 2,118,506</u>

二三、收 入

(一) 客戶合約收入

	<u>111年度</u>	<u>110年度</u>
商品銷貨收入	<u>\$ 9,815,332</u>	<u>\$ 9,565,813</u>

(二) 合約餘額

	111年12月31日	110年12月31日	110年1月1日
應收帳款(附註十)	<u>\$ 1,070,835</u>	<u>\$ 1,419,309</u>	<u>\$ 742,785</u>
合約負債(帳列其他流動負債)	<u>\$ 47,067</u>	<u>\$ 24,988</u>	<u>\$ 40,128</u>

二四、繼續營業單位淨利

(一) 利息收入

	111年度	110年度
利息收入		
銀行存款	\$ 8,822	\$ 3,259
透過損益按公允價值衡量之金融資產	1,228	1,109
附賣回債券	<u>1,425</u>	<u>13</u>
	<u>\$ 11,475</u>	<u>\$ 4,381</u>

(二) 其他收入

	111年度	110年度
租金收入	<u>\$ 57,212</u>	<u>\$ 53,383</u>
股利收入		
透過損益按公允價值衡量之金融資產	16,917	9,620
透過其他綜合損益按公允價值衡量之權益工具投資	<u>278,881</u>	<u>194,622</u>
	<u>295,798</u>	<u>204,242</u>
其他	<u>11,978</u>	<u>10,667</u>
	<u>\$ 364,988</u>	<u>\$ 268,292</u>

(三) 其他利益及損失

	111年度	110年度
金融資產及金融負債(損)益		
透過損益按公允價值衡量之金融資產	(\$ 44,113)	\$ 132,068
透過損益按公允價值衡量之金融負債	(5,869)	(5,118)
淨外幣兌換利益(損失)	44,894	(2,834)
其他	<u>(18,481)</u>	<u>(19,066)</u>
	<u>(\$ 23,569)</u>	<u>\$ 105,050</u>

(四) 利息費用

	111年度	110年度
銀行借款利息	\$ 10,036	\$ 22,430
租賃負債之利息	<u>275</u>	<u>313</u>
	<u>\$ 10,311</u>	<u>\$ 22,743</u>

合併公司於 111 及 110 年度皆無利息資本化之情事。

(五) 折舊及攤銷

	111年度	110年度
不動產、廠房及設備	\$ 294,395	\$ 301,841
投資性不動產	10,051	9,673
使用權資產	726	912
無形資產	<u>35</u>	<u>18</u>
合計	<u>\$ 305,207</u>	<u>\$ 312,444</u>
折舊費用依功能別彙總		
營業成本	\$ 294,813	\$ 302,038
營業費用	308	715
其他利益及損失	<u>10,051</u>	<u>9,673</u>
	<u>\$ 305,172</u>	<u>\$ 312,426</u>
攤銷費用依功能別彙總		
營業費用	<u>\$ 35</u>	<u>\$ 18</u>

(六) 員工福利費用

	111年度	110年度
退職後福利(附註二一)		
確定提撥計畫	\$ 8,204	\$ 7,666
確定福利計畫	<u>2,749</u>	<u>3,143</u>
	10,953	10,809
其他員工福利	<u>378,704</u>	<u>390,215</u>
員工福利費用合計	<u>\$ 389,657</u>	<u>\$ 401,024</u>
依功能別彙總		
營業成本	\$ 337,787	\$ 328,489
營業費用	<u>51,870</u>	<u>72,535</u>
	<u>\$ 389,657</u>	<u>\$ 401,024</u>

(七) 員工酬勞及董事酬勞

本公司係以當年度扣除分派員工及董事酬勞前之稅前利益分別以不低於1%及不高於1%提撥員工酬勞及董事酬勞。111及110年度員工酬勞及董事酬勞分別於112年3月3日及111年3月9日經董事會決議如下：

估列比例

	111年度		110年度	
	現	金	現	金
員工酬勞	1%		1%	
董事酬勞	-		-	

金 額

	111年度		110年度	
	現	金	現	金
員工酬勞	\$ 18,309		\$ 37,699	
董事酬勞	-		-	

年度合併財務報告通過發布日後若金額仍有變動，則依會計估計變動處理，於次一年度調整入帳。

110及109年度員工酬勞及董事酬勞之實際配發金額與110及109年度合併財務報告之認列金額並無差異。

有關本公司董事會決議之員工酬勞及董事酬勞資訊，請至台灣證券交易所「公開資訊觀測站」查詢。

(八) 外幣兌換損益

	111年度	110年度
外幣兌換利益總額	\$ 112,862	\$ 34,839
外幣兌換損失總額	(67,968)	(37,673)
淨利益 (損失)	<u>\$ 44,894</u>	<u>(\$ 2,834)</u>

二五、繼續營業單位所得稅

(一) 認列於損益之所得稅

所得稅費用之主要組成項目如下：

	<u>111年度</u>	<u>110年度</u>
<u>當期所得稅</u>		
本年度產生者	\$ 608,817	\$ 664,199
未分配盈餘加徵	49,175	5,549
以前年度之調整	(3,362)	(5,727)
	<u>654,630</u>	<u>664,021</u>
<u>遞延所得稅</u>		
本年度產生者	(284,228)	(26,942)
認列於損益之所得稅費用	<u>\$ 370,402</u>	<u>\$ 637,079</u>

會計所得與所得稅費用之調節如下：

	<u>111年度</u>	<u>110年度</u>
繼續營業單位稅前淨利	<u>\$ 1,817,771</u>	<u>\$ 3,738,206</u>
稅前淨利按法定稅率計算之		
所得稅費用	\$ 364,994	\$ 759,632
稅上調整之費損	27,580	(53,749)
免稅所得	(68,204)	(68,626)
未分配盈餘加徵	49,175	5,549
基本稅額應納差額	219	-
以前年度之當期所得稅於本		
年度調整	(3,362)	(5,727)
認列於損益之所得稅費用	<u>\$ 370,402</u>	<u>\$ 637,079</u>

(二) 認列於其他綜合損益之所得稅

	<u>111年度</u>	<u>110年度</u>
<u>遞延所得稅</u>		
本年度產生		
— 國外營運機構換算	\$ 30,101	(\$ 9,817)
— 透過其他綜合損益按		
公允價值衡量之金融		
資產未實現損益	(404)	2,859
— 確定福利計畫再衡量		
數	<u>2,268</u>	<u>(287)</u>
認列於其他綜合損益之所得		
稅費用 (利益)	<u>\$ 31,965</u>	<u>(\$ 7,245)</u>

(三) 遞延所得稅資產與負債

遞延所得資產及負債之變動如下：

111 年度

	年 初 餘 額	認 列 於 損 益	認 列 於 其 他 綜 合 損 益	年 底 餘 額
<u>遞延所得稅資產</u>				
暫時性差異				
未實現存貨跌價損失	\$ 176	\$ 54	\$ -	\$ 230
用品盤存未實現減損損失	8,857	486	-	9,343
未實現銷貨折讓	1,180	-	-	1,180
未實現物料損失	1,087	-	-	1,087
未實現金融負債評價損益	93	424	-	517
應付休假給付	2,232	34	-	2,266
確定福利退休計畫	27,191	2,287	(2,268)	22,636
存貨財稅差異	196	(106)	-	90
國外營運機構兌換差額	47,217	-	(30,101)	17,116
採權益法認列之投資損失	16,569	285,093	-	301,662
	<u>\$ 104,798</u>	<u>\$ 283,698</u>	<u>(\$ 32,369)</u>	<u>\$ 356,127</u>

遞延所得稅負債

暫時性差異				
土地增值稅準備	(\$ 21,469)	\$ -	\$ -	(\$ 21,469)
應收帳款備抵損失	(267)	-	-	(267)
未實現兌換利益	(386)	377	-	(9)
提列折舊財稅差	(335)	153	-	(182)
未實現金融資產評價損益	(8,144)	-	404	(7,740)
	<u>(\$ 30,601)</u>	<u>\$ 530</u>	<u>\$ 404</u>	<u>(\$ 29,667)</u>

110 年度

	年 初 餘 額	認 列 於 損 益	認 列 於 其 他 綜 合 損 益	年 底 餘 額
<u>遞延所得稅資產</u>				
暫時性差異				
未實現存貨跌價損失	\$ 25	\$ 151	\$ -	\$ 176
用品盤存未實現減損損失	7,979	878	-	8,857
未實現銷貨折讓	1,180	-	-	1,180
未實現物料損失	1,091	(4)	-	1,087
未實現金融負債評價損益	782	(689)	-	93
應付休假給付	2,443	(211)	-	2,232
確定福利退休計畫	31,150	(4,246)	287	27,191
存貨財稅差異	68	128	-	196
國外營運機構兌換差額	37,400	-	9,817	47,217
採權益法認列之投資損失	-	16,569	-	16,569
	<u>\$ 82,118</u>	<u>\$ 12,576</u>	<u>\$ 10,104</u>	<u>\$ 104,798</u>

(接次頁)

(承前頁)

	年 初 餘 額	認 列 於 損 益	認 列 於 其 他 綜 合 損 益	年 底 餘 額
<u>遞延所得稅負債</u>				
暫時性差異				
土地增值稅準備	(\$ 21,469)	\$ -	\$ -	(\$ 21,469)
應收帳款備抵損失	(267)	-	-	(267)
未實現兌換利益	(626)	240	-	(386)
提列折舊財稅差	(393)	58	-	(335)
採權益法認列之投資利益	(14,068)	14,068	-	-
未實現金融資產評價損益	(5,285)	-	(2,859)	(8,144)
	<u>(\$ 42,108)</u>	<u>\$ 14,366</u>	<u>(\$ 2,859)</u>	<u>(\$ 30,601)</u>

(四) 所得稅核定情形

本公司及亞聚投資公司之營利事業所得稅結算申報書業經稅捐稽徵機關核定至 109 年度。

二六、每股盈餘

單位：每股元

	111年度	110年度
基本每股盈餘	<u>\$ 2.44</u>	<u>\$ 5.22</u>
稀釋每股盈餘	<u>\$ 2.43</u>	<u>\$ 5.21</u>

用以計算每股盈餘之盈餘及普通股加權平均股數如下：

本年度淨利

	111年度	110年度
用以計算基本及稀釋每股盈餘 之淨利	<u>\$ 1,447,369</u>	<u>\$ 3,101,127</u>

單位：仟股

	111年度	110年度
<u>股 數</u>		
用以計算基本每股盈餘之普通 股加權平均股數	593,743	593,743
具稀釋作用潛在普通股之影響： 員工酬勞	<u>846</u>	<u>1,191</u>
用以計算稀釋每股盈餘之普通 股加權平均股數	<u>594,589</u>	<u>594,934</u>

若合併公司得選擇以股票或現金發放員工酬勞，則計算稀釋每股盈餘時，假設員工酬勞將採發放股票方式，並於該潛在普通股具有稀釋作用時計入加權平均流通在外股數，以計算稀釋每股盈餘。於次年度決議員工酬勞發放股數前計算稀釋每股盈餘時，亦繼續考量該等潛在普通股之稀釋作用。

二七、資本風險管理

合併公司進行資本管理以確保集團內各企業能夠於繼續經營之前提下，藉由將債務及權益餘額最適化，以使股東報酬極大化。

合併公司資本結構係由淨債務（即借款減除現金及約當現金）及歸屬於本公司業主之權益（即股本、資本公積、保留盈餘及其他權益項目）組成。

二八、金融工具

(一) 公允價值之資訊－非按公允價值衡量之金融工具

合併公司管理階層認為非按公允價值衡量之金融資產及金融負債之帳面金額均趨近其公允價值。

(二) 公允價值資訊－以重複性基礎按公允價值衡量之金融工具

1. 公允價值層級

111年12月31日

	第 1 等 級	第 2 等 級	第 3 等 級	合 計
<u>透過損益按公允價值衡量之金融資產</u>				
衍生工具	\$ -	\$ 425	\$ -	\$ 425
國內上市（櫃）股票	87,136	-	-	87,136
基金受益憑證	352,262	-	-	352,262
受益證券	59,953	-	-	59,953
	<u>\$ 499,351</u>	<u>\$ 425</u>	<u>\$ -</u>	<u>\$ 499,776</u>
<u>透過其他綜合損益按公允價值衡量之金融資產</u>				
權益工具投資				
國內上市（櫃）股票	\$ 2,981,114	\$ -	\$ -	\$ 2,981,114
國外上市股票	17,179	-	-	17,179
國內未上市（櫃）股票	-	-	135,304	135,304
國外未上市股票	-	-	77,428	77,428
	<u>\$ 2,998,293</u>	<u>\$ -</u>	<u>\$ 212,732</u>	<u>\$ 3,211,025</u>

(接次頁)

(承前頁)

	第 1 等 級	第 2 等 級	第 3 等 級	合 計
<u>透過損益按公允價值衡</u>				
<u>量之金融負債</u>				
衍生工具	\$ -	\$ 3,012	\$ -	\$ 3,012
<u>110 年 12 月 31 日</u>				
	第 1 等 級	第 2 等 級	第 3 等 級	合 計
<u>透過損益按公允價值衡</u>				
<u>量之金融資產</u>				
衍生工具	\$ -	\$ 393	\$ -	\$ 393
國內上市(櫃)股票	228,079	-	-	228,079
基金受益憑證	830,123	-	-	830,123
受益證券	60,119	-	-	60,119
	<u>\$ 1,118,321</u>	<u>\$ 393</u>	<u>\$ -</u>	<u>\$ 1,118,714</u>
<u>透過其他綜合損益按公</u>				
<u>允價值衡量之金融資</u>				
<u>產</u>				
權益工具投資				
國內上市(櫃)股票	\$ 3,999,777	\$ -	\$ -	\$ 3,999,777
國外上市股票	23,364	-	-	23,364
國內未上市(櫃)股				
票	-	-	164,993	164,993
國外未上市股票	-	-	63,207	63,207
	<u>\$ 4,023,141</u>	<u>\$ -</u>	<u>\$ 228,200</u>	<u>\$ 4,251,341</u>
<u>透過損益按公允價值衡</u>				
<u>量之金融負債</u>				
衍生工具	\$ -	\$ 860	\$ -	\$ 860

111 及 110 年度無第 1 等級與第 2 等級公允價值衡量間移轉之情形。

2. 金融工具以第 3 等級公允價值衡量之調節

111 年度

金 融 資 產	透過其他綜合損益 按公允價值衡量之 金 融 資 產 權 益 工 具
年初餘額	\$ 228,200
認列於其他綜合損益(透過其他綜合損益按公 允價值衡量之金融資產未實現損益)	(15,442)
處 分	(26)
年底餘額	<u>\$ 212,732</u>

110 年度

金 融 資 產	透過其他綜合損益 按公允價值衡量之 金 融 資 產 權 益 工 具
年初餘額	\$ 332,925
認列於其他綜合損益（透過其他綜合損益按公 允價值衡量之金融資產未實現損益）	(83,828)
被投資公司退回股款（附註八）	(20,897)
年底餘額	<u>\$ 228,200</u>

3. 第 2 等級公允價值衡量之評價技術及輸入值

金 融 工 具 類 別	評 價 技 術 及 輸 入 值
衍生工具—遠期外匯合約	現金流量折現法：按期末之可觀察遠期匯率 及合約所訂匯率估計未來現金流量，並以 可反映各交易對方信用風險之折現率分別 折現。

4. 第 3 等級公允價值衡量之評價技術及輸入值

合併公司對於公允價值歸類於第 3 等級之評價流程係由財務部門負責進行金融工具之獨立公允價值驗證，藉獨立來源資料使評價結果貼近市場狀態，並定期覆核以確保評價結果係屬合理。合併公司對國內外未上市（櫃）權益投資係採資產法進行評價，其公允價值之決定係參考被投資公司最近期淨值及其可觀察公司之財務暨營業狀況決定，若流動性折價減少時，該等投資之公允價值將會增加。當被投資公司淨資產價值增加／減少 1% 時，將使 111 年度之公允價值增加／減少 2,127 仟元；110 年度之公允價值增加／減少 2,282 仟元。

(三) 金融工具之種類

	111年12月31日	110年12月31日
<u>金融資產</u>		
透過損益按公允價值衡量		
強制透過損益按公允價值衡量	\$ 499,776	\$ 1,118,714
按攤銷後成本衡量之金融資產 (註1)	2,567,894	2,226,914
透過其他綜合損益按公允價值衡量之金融資產		
權益工具投資	3,211,025	4,251,341
<u>金融負債</u>		
透過損益按公允價值衡量		
持有供交易	3,012	860
按攤銷後成本衡量 (註2)	1,159,311	2,468,971

註 1：餘額係包含現金及約當現金、應收帳款（含關係人）、其他應收款（含關係人，不含應收退稅款）及存出保證金等按攤銷後成本衡量之金融資產。

註 2：餘額係包含短期借款、應付帳款（含關係人）、其他應付款（含關係人，不含應付薪資及稅捐）、長期借款及存入保證金等按攤銷後成本衡量之金融負債。

(四) 財務風險管理目的與政策

合併公司所從事之風險控制及避險策略，受營運環境之影響，惟合併公司已依業務性質及風險分散原則執行適當之風險管理與控制作業。該等風險包括市場風險（包含匯率風險、利率風險及其他價格風險）、信用風險及流動性風險。

1. 市場風險

合併公司之營運活動使合併公司主要承擔之市場風險為外幣匯率變動風險以及利率變動風險。

合併公司有關金融工具市場風險之暴險及其對該等暴險之管理與衡量方式並無改變。

(1) 匯率風險

合併公司從事外幣計價之銷貨與進貨交易，因而使合併公司產生匯率變動暴險。為避免因匯率變動造成外幣資產價值減少及未來現金流量之波動，合併公司透過外幣資產及負債以自然抵銷之方式規避匯率波動之影響，再針對外幣淨部位配合遠期外匯合約來規避相關風險。合併公司透過遠期外匯合約規避暴險，以減輕該等風險之影響。遠期外匯合約之運用受合併公司董事會通過之政策所規範。內部稽核人員持續地針對政策之遵循與暴險額度進行複核。合併公司並未以投機目的而進行遠期外匯合約之交易。

合併公司於資產負債表日非功能性貨幣計價之貨幣性資產與貨幣性負債帳面金額，請參閱附註三一。另具匯率風險曝險之衍生工具帳面金額，請參閱附註七。

敏感度分析

有關外幣匯率風險之敏感性分析，主要係針對財務報導期間結束日之外幣貨幣性項目計算（主係美元及人民幣項目）。當合併公司之功能性貨幣對美元升值／貶值 3% 時，合併公司於 111 年度之稅前淨利將減少／增加 14,622 仟元；110 年度之稅前淨利將減少／增加 8,200 仟元。當合併公司之功能性貨幣對人民幣升值／貶值 3% 時，合併公司於 111 年度之稅前淨利將減少／增加 20,230 仟元；110 年度之稅前淨利將減少／增加 20,316 仟元。

因前述之敏感度分析係依據資產負債表日之外幣暴險金額計算，故管理階層認為該敏感度分析無法反映年中暴險情形。

(2) 利率風險

合併公司因持有固定利率之金融資產及金融負債，故有利率變動之公允價值暴險；因持有浮動利率之金融資產及金融負債，故有利率變動之現金流量暴險。合併公司管理階層定期監控市場利率之變動，並藉由浮動利率金融資

產及金融負債部位之調節，以使合併公司之利率趨近於市場利率，以因應市場利率變動所產生之風險。

合併公司於資產負債表日受利率暴險之金融資產帳面金額如下：

	111年12月31日	110年12月31日
具公允價值利率風險		
— 金融資產	\$ 1,260,723	\$ 503,309
— 金融負債	24,233	1,327,295
具現金流量利率風險		
— 金融資產	228,021	281,321
— 金融負債	570,636	569,746

敏感度分析

有關利率風險之敏感性分析，合併公司係以資產負債表日之金融資產及金融負債為基礎進行計算。合併公司以市場利率上升／下降 0.5% 作為向管理階層報導利率變動之合理風險評估。在所有其他變數維持不變之情況下，市場利率上升／下降 0.5%，具現金流量利率風險之金融資產及金融負債將對合併公司 111 年度之稅前淨利分別減少／增加 1,713 仟元；110 年度之稅前淨利分別減少／增加 1,442 仟元。

(3) 其他價格風險

合併公司因持有國內外股票及基金受益憑證等有價證券投資而產生公平價值暴險。合併公司管理階層藉由持有不同風險投資組合以管理風險。此外，合併公司指派特定團隊監督價格風險。

敏感度分析

下列敏感度分析係依資產負債表日之有價證券之價格為基礎進行，惟合併公司投資之透過損益按公允價值衡量之金融資產中，貨幣型市場基金之價格波動風險甚低，故不列入分析。

若權益價格上漲／下跌 5%，111 年及 110 年度稅前淨利將因透過損益按公允價值衡量金融資產（不包含貨幣型市場基金投資）之公允價值上升／下跌而分別增加／減少 7,354 仟元及 14,410 仟元。111 及 110 年度稅前其他綜合損益將因透過其他綜合損益按公允價值衡量金融資產之公允價值上升／下跌而增加／減少 160,551 仟元及 212,567 仟元。

2. 信用風險

信用風險係指交易對方拖欠合約義務而造成合併公司財務損失之風險。截至資產負債表日，合併公司可能因交易對方未履行義務及合併公司提供財務保證造成財務損失之最大信用風險暴險主要係來自於：

- (1) 合併資產負債表所認列之金融資產帳面金額。
- (2) 合併公司提供財務保證而可能需支付之最大金額，不考量發生可能性。

合併公司採行之政策係僅與信用良好之對象進行交易，以減輕所產生財務損失之風險，並持續監督信用暴險及交易對象之信用狀況。

合併公司應收帳款之對象涵蓋眾多客戶，且分散於不同區域，並無集中於單一客戶或地區，另合併公司持續地針對應收帳款客戶之財務狀況進行評估，故其信用風險尚屬有限。

3. 流動性風險

合併公司之管理階層係透過維持足夠部位之現金及約當現金及銀行融資額度以支應營運資金並減低流動性風險。

合併公司之營運資金足以支應，故未有因無法籌措資金以履行合約義務之流動性風險。

(1) 流動性及利率風險表

下表詳細說明合併公司已約定還款期間之非衍生金融負債剩餘合約到期分析，其係依據合併公司最早可能被要

求還款之日期，並以金融負債未折現現金流量編製，其包括利息及本金之現金流量。

111年12月31日

	加權平均有效利率(%)	要求即付或短於1年	1至5年	5年以上
<u>非衍生金融負債</u>				
無付息負債		\$ 582,830	\$ -	\$ -
租賃負債	1.06%	6,747	10,761	7,872
浮動利率工具	1.00%	124,168	462,446	-
		<u>\$ 713,745</u>	<u>\$ 473,207</u>	<u>\$ 7,872</u>

110年12月31日

	加權平均有效利率(%)	要求即付或短於1年	1至5年	5年以上
<u>非衍生金融負債</u>				
無付息負債		\$ 592,154	\$ -	\$ -
租賃負債	1.06%	6,212	15,916	6,439
固定利率工具	0.79%	308,000	1,009,600	-
浮動利率工具	0.47%	201,109	373,998	-
		<u>\$ 1,107,475</u>	<u>\$ 1,399,514</u>	<u>\$ 6,439</u>

(2) 融資額度

銀行借款對合併公司而言係為一項重要流動性來源。合併公司於資產負債表日之銀行未動用之融資額度如下：

	<u>111年12月31日</u>	<u>110年12月31日</u>
銀行借款額度		
— 已動用金額	\$ 575,000	\$ 1,875,000
— 未動用金額	<u>11,534,000</u>	<u>8,442,400</u>
	<u>\$ 12,109,000</u>	<u>\$ 10,317,400</u>

二九、關係人交易

本公司之最終母公司為台聚公司，於111年及110年12月31日間接持有本公司普通股皆為36.08%。

本公司及子公司（係本公司之關係人）間之交易、帳戶餘額、收益及費損於合併時全數予以銷除，故未揭露於本附註。除已於其他附註揭露外，合併公司與其他關係人間之交易如下：

(一) 與本公司有重大交易之關係人名稱及其關係彙總列示如下：

關 係 人 名 稱	與本公司之關係
台灣聚合化學品股份有限公司(台聚公司)	最終母公司
聯聚國際投資股份有限公司(聯聚公司)	母 公 司
華夏海灣塑膠股份有限公司(華夏公司)	關聯企業
華運倉儲實業股份有限公司(華運公司)	關聯企業
越峯電子材料股份有限公司(越峯公司)	關聯企業
台聚光電股份有限公司(台聚光電公司)	關聯企業
順昶塑膠股份有限公司(順昶公司)	關聯企業
順昶塑膠(昆山)有限公司(順昶(昆山)公司)	關聯企業
台灣氣乙烯工業股份有限公司(台氣公司)	關聯企業
華夏聚合股份有限公司(華聚公司)	關聯企業
Forever Young Company Limited (Forever Young)	關聯企業
順昶先進科技股份有限公司(順昶先進公司)	關聯企業
福建古雷石化有限公司(古雷公司)	關聯企業
寰靖綠色科技股份有限公司(寰靖公司)	關聯企業
旭騰投資有限公司(旭騰公司)	關聯企業
台達化學工業股份有限公司(台達公司)	兄弟公司
聚利管理顧問股份有限公司(聚利管顧公司)	兄弟公司
台聚管理顧問股份有限公司(台聚管顧公司)	兄弟公司
台聚投資股份有限公司(台聚投資公司)	兄弟公司
聚森股份有限公司	兄弟公司
昌隆貿易股份有限公司	兄弟公司
USI (Hong Kong) (USI (HK))	兄弟公司
財團法人台聚教育基金會(台聚教育基金會)	實質關係人

(二) 銷 貨

關 係 人 類 別 / 名 稱	111年度	110年度
最終母公司		
台聚公司	\$ 1,436,743	\$ 1,674,163
關聯企業	39,714	68,290
兄弟公司	7,619	22,917
	<u>\$ 1,484,076</u>	<u>\$ 1,765,370</u>

銷貨予關係人之價格及交易條件與非關係人者相當。

(三) 進 貨

<u>關係人類別 / 名稱</u>	<u>111年度</u>	<u>110年度</u>
最終母公司		
台聚公司	<u>\$ 409,034</u>	<u>\$ 429,907</u>
關聯企業		
古雷公司	698,591	70,091
其 他	<u>42,693</u>	<u>45,462</u>
	<u>741,284</u>	<u>115,553</u>
	<u>\$ 1,150,318</u>	<u>\$ 545,460</u>

向關係人進貨之相關交易條件及價格與非關係人相當。

(四) 管理費 (帳列管理費用)

<u>關係人類別 / 名稱</u>	<u>111年度</u>	<u>110年度</u>
最終母公司		
台聚公司	<u>\$ 9,631</u>	<u>\$ 8,747</u>
兄弟公司		
台聚管顧公司	65,772	39,394
其 他	<u>335</u>	<u>492</u>
	<u>66,107</u>	<u>39,886</u>
	<u>\$ 75,738</u>	<u>\$ 48,633</u>

(五) 承租協議

租金費用

<u>關係人類別 / 名稱</u>	<u>111年度</u>	<u>110年度</u>
最終母公司		
台聚公司	<u>\$ 2,505</u>	<u>\$ 2,225</u>

(六) 出租協議

租金收入

<u>關係人類別 / 名稱</u>	<u>111年度</u>	<u>110年度</u>
最終母公司		
台聚公司	<u>\$ 3,471</u>	<u>\$ 3,792</u>
母 公 司		
聯聚公司	<u>40</u>	<u>20</u>
關聯企業		
台氣公司	13,099	12,705
華聚公司	4,217	2,960
其 他	<u>2,857</u>	<u>3,125</u>
	<u>20,173</u>	<u>18,790</u>

(接次頁)

(承前頁)

<u>關係人類別 / 名稱</u>	<u>111年度</u>	<u>110年度</u>
兄弟公司		
台達公司	\$ 7,405	\$ 6,904
其他	<u>2,663</u>	<u>2,574</u>
	<u>10,068</u>	<u>9,478</u>
	<u>\$ 33,752</u>	<u>\$ 32,080</u>

關聯企業向本公司承租管線，租約為期 1 年，到期未經聲明，視同續約，租金按實際操作量計算並按月計付。

(七) 公益捐贈 (帳列管理費用)

<u>關係人類別 / 名稱</u>	<u>111年度</u>	<u>110年度</u>
實質關係人		
台聚教育基金會	<u>\$ 5,000</u>	<u>\$ 4,000</u>

(八) 管理服務收入 (帳列其他收入)

<u>關係人類別 / 名稱</u>	<u>111年度</u>	<u>110年度</u>
關聯企業		
華運公司	\$ 552	\$ 1,592
旭騰公司	<u>313</u>	<u>-</u>
	<u>\$ 865</u>	<u>\$ 1,592</u>

(九) 投資顧問費 (帳列其他利益及損失)

<u>關係人類別 / 名稱</u>	<u>111年度</u>	<u>110年度</u>
兄弟公司		
聚利管顧公司	<u>\$ 1,286</u>	<u>\$ 1,286</u>

(十) 應收帳款

<u>關係人類別 / 名稱</u>	<u>111年12月31日</u>	<u>110年12月31日</u>
最終母公司		
台聚公司	\$ 187,963	\$ 399,887
關聯企業	14,794	24,533
兄弟公司	<u>-</u>	<u>3,975</u>
	<u>\$ 202,757</u>	<u>\$ 428,395</u>

(十一) 其他應收款

<u>關係人類別 / 名稱</u>	<u>111年12月31日</u>	<u>110年12月31日</u>
最終母公司		
台聚公司	\$ 1,319	\$ 6
關聯企業		
華聚公司	582	39
華運公司	-	530
其他	635	271
	<u>1,217</u>	<u>840</u>
兄弟公司		
台達公司	837	970
其他	229	13
	<u>1,066</u>	<u>983</u>
	<u>\$ 3,602</u>	<u>\$ 1,829</u>

其他應收款－關係人款項主係最終母公司及關聯企業暨兄弟公司向本公司承租辦公室及管理服務費之款項。

(十二) 應付帳款

<u>關係人類別 / 名稱</u>	<u>111年12月31日</u>	<u>110年12月31日</u>
最終母公司		
台聚公司	\$ 50,634	\$ 74,670
關聯企業	3,019	4,727
	<u>\$ 53,653</u>	<u>\$ 79,397</u>

(十三) 其他應付款項

<u>關係人類別 / 名稱</u>	<u>111年12月31日</u>	<u>110年12月31日</u>
最終母公司		
台聚公司	\$ 165,778	\$ 200,599
關聯企業	8,000	5,616
兄弟公司	5,125	1,044
	<u>\$ 178,903</u>	<u>\$ 207,259</u>

其他應付款－關係人款項主係本公司向最終母公司代採購乙烯之款項。

(十四) 主要管理階層之薪酬

111 及 110 年度對董事及其他主要管理階層之薪酬總額如下：

	111年度	110年度
短期員工福利	<u>\$ 22,064</u>	<u>\$ 20,570</u>

董事及其他主要管理階層之薪酬係由薪酬委員會依照個人績效及市場趨勢決定。

三十、重大承諾事項、期後事項及或有事項

(一) 重大承諾

截至 111 年 12 月 31 日止，合併公司已開狀未到期之信用狀餘額為 360,000 仟元。

(二) 重大或有事項

關於本公司採用權益法之被投資公司華運倉儲實業股份有限公司（以下簡稱華運公司）受託代操作李長榮化學工業股份有限公司（以下簡稱李長榮化學公司）丙烯管線於 103 年 7 月 31 日晚上發生氣爆乙事，該氣爆案刑事部分業於 110 年 9 月 15 日經最高法院宣判上訴駁回，華運公司之 3 名受僱人無罪定讞。

華運公司於 104 年 2 月 12 日與高雄市政府達成協議，提供 228,904 仟元（含利息）之銀行定存單設定質權予高雄市政府，作為氣爆事件所受損失之擔保。高雄市政府亦陸續對李長榮化學公司、華運公司及台灣中油股份有限公司等提起民事訴訟請求。另台灣電力股份有限公司分別於 104 年 8 月 27 日及 11 月 26 日向法院聲請對華運公司財產執行假扣押，華運公司已向法院提存現金 99,207 仟元，免為假扣押；台灣自來水股份有限公司亦分別於 106 年 2 月 3 日及 3 月 2 日向法院聲請對華運公司財產執行假扣押。截至 112 年 2 月 23 日止華運公司被扣押之財產價值約 11,393 仟元。

針對氣爆案件中已罹難之受害人，華運公司及李長榮化學公司與高雄市政府於 104 年 7 月 17 日簽署三方協議書，同意對於 32 位罹難者之全體繼承人及有請求權之人（以下稱「罹難家屬」）先行協商賠償事宜，每位罹難者給付其罹難家屬 12,000 仟元，和解金總計

384,000 仟元。和解金由李長榮化學公司先墊付，並另由李長榮化學公司代表三方與氣爆事件罹難者之罹難家屬洽商、簽署和解契約書。華運公司依三方協議書約定於 111 年 8 月 10 日依本案件於第一審判決過失責任比例 30% 給付 157,347 仟元予李長榮化學公司，後續仍待民事訴訟確定後，再依認定之責任比例找補之。

針對重傷者，華運公司及李長榮化學公司與高雄市政府於 106 年 10 月 25 日簽署重傷事件三方協議書，同意對於 65 位重傷者先行協商賠償事宜。和解金由華運公司及高雄市政府先墊付；並另由華運公司代表三方與氣爆事件重傷者洽商和解事宜，並與其中 64 位簽署和解契約書。

截至 112 年 2 月 23 日止，已有高雄氣爆事件之受損者、受害人或其親屬等提起民事（含刑事附帶民事）訴訟向李長榮化學公司、華運公司及台灣中油公司等請求賠償；華運公司基於減輕訴訟費用等考量，已就原求償金額 46,677 仟元之求償案達成和解，和解賠償金額為 4,519 仟元。餘尚在訴訟中之求償金額及前段所述對罹難者及重傷者協議之和解金，累計金額約 3,856,447 仟元。上述部分民事案件（請求賠償金額約為 1,440,672 仟元）第一審判決自 107 年 6 月 22 日起已陸續宣判，多數案件並認定高雄市政府、李長榮化學公司及華運公司之過失責任比例為 4:3:3，華運公司及李長榮化學公司及其他被告應賠償金額約 401,979 仟元（其中 6,194 仟元依法院判決華運公司免負賠償責任）。目前已宣判而未和解之民事案件，華運公司已提起上訴並陸續進行第二審程序；其餘案件仍在第一審法院審理中（請求賠償金額約為 1,912,949 仟元）。而華運公司業與保險公司簽訂理賠協議，如依第一審判決認定之過失責任比例，估計罹難及重傷者之和解金額及民事訴訟案賠償金額（包含已和解案件），於扣除保險理賠上限後估列應自行負擔金額，並已估計入帳 136,375 仟元。惟前述相關和解及賠償之實際金額，尚待日後依民事訴訟確定判決華運公司應分攤承擔責任之比例後才能確認。

三一、具重大影響之外幣資產及負債資訊

以下資訊係按合併公司各個體功能性貨幣以外之外幣彙總表達，所揭露之匯率係指該等外幣換算至功能性幣之匯率。具重大影響之外幣資產及負債如下：

單位：除匯率為元外，各外幣／帳面金額為仟元

111年12月31日

金 融 資 產	外 幣	匯 率	功 能 性 貨 幣	帳 面 金 額
<u>貨幣性項目</u>				
美 元	\$ 23,264	30.710 (美元：新台幣)	\$ 714,437	\$ 714,437
美 元	368	6.9647 (美元：人民幣)	2,561	11,292
人 民 幣	3,254	0.1436 (人民幣：美元)	467	14,342
人 民 幣	149,703	4.4094 (人民幣：新台幣)	660,099	660,099
				<u>\$ 1,400,170</u>
<u>非貨幣性項目</u>				
採權益法之關聯企業				
美 元	114,834	30.710 (美元：新台幣)	3,526,546	\$ 3,526,546
人 民 幣	2,795	0.1436 (人民幣：美金)	401	12,323
				<u>\$ 3,538,869</u>
衍生工具				
人 民 幣	21,700	4.4094 (人民幣：新台幣)	425	\$ 425
<u>金 融 負 債</u>				
<u>貨幣性項目</u>				
美 元	7,760	30.710 (美元：新台幣)	\$ 238,315	\$ 238,315
人 民 幣	29	0.1436 (人民幣：美元)	4	129
				<u>\$ 238,444</u>
<u>非貨幣性項目</u>				
衍生工具				
人 民 幣	79,800	4.4094 (人民幣：新台幣)	3,012	\$ 3,012

110年12月31日

金 融 資 產	外 幣	匯 率	功 能 性 貨 幣	帳 面 金 額
<u>貨幣性項目</u>				
美 元	\$ 19,289	27.680 (美元：新台幣)	\$ 533,912	\$ 533,912
美 元	337	6.3757 (美元：人民幣)	2,150	9,334
人 民 幣	1,324	0.1568 (人民幣：美元)	208	5,757
人 民 幣	154,676	4.3415 (人民幣：新台幣)	671,524	671,524
歐 元	60	31.320 (歐元：新台幣)	1,869	1,869
				<u>\$ 1,222,396</u>

(接次頁)

(承前頁)

	外	幣	匯	率	功能性貨幣	帳	面	金	額
<u>非貨幣性項目</u>									
採權益法之關聯									
企業									
美	元	\$	175,260	27.680	(美元：新台幣)	\$	4,851,207	\$	<u>4,851,207</u>
衍生工具									
人	民	幣	50,400	4.3415	(人民幣：新台幣)		393	\$	<u>393</u>
<u>金融負債</u>									
<u>貨幣性項目</u>									
美	元		9,752	27.680	(美元：新台幣)		269,926	\$	269,926
人	民	幣	20	0.1568	(人民幣：美元)		3		83
日	圓		153	0.2405	(日圓：新台幣)		37		<u>37</u>
								\$	<u>270,046</u>
<u>非貨幣性項目</u>									
衍生工具									
人	民	幣	87,800	4.3415	(人民幣：新台幣)		860	\$	<u>860</u>

合併公司於 111 年及 110 年 12 月 31 日外幣兌換損益（已實現及未實現）為淨利益 44,894 仟元及淨損失 2,834 仟元，由於外幣交易種類繁多，故無法按個重大影響之外幣揭露兌換損益。

三二、附註揭露事項

(一) 重大交易事項相關資訊：

1. 資金貸與他人。(無)
2. 為他人背書保證。(無)
3. 期末持有有價證券情形（不包含投資子公司、關聯企業及合資權益部分）。(附表一)
4. 累積買進或賣出同一有價證券之金額達新臺幣 3 億元或實收資本額 20% 以上。(附表二)
5. 取得不動產之金額達新台幣 3 億元或實收資本額 20% 以上。(無)
6. 處分不動產之金額達新台幣 3 億元或實收資本額 20% 以上。(無)
7. 與關係人進、銷貨之金額達新台幣 1 億元或實收資本額 20% 以上。(附表三)
8. 應收關係人款項達新台幣 1 億元或實收資本額 20% 以上。(附表四)

9. 從事衍生工具交易：附註七。

10. 其他：母子公司間及各子公司間之業務關係及重要交易往來情形及金額。(附表五)

(二) 轉投資事業相關資訊。(附表六)

(三) 大陸投資資訊

1. 大陸被投資公司名稱、主要營業項目、實收資本額、投資方式、資金匯出入情形、持股比例、投資損益、期末投資帳面價值、已匯回投資損益及赴大陸地區投資限額。(附表七)

2. 與大陸被投資公司直接或間接經由第三地區所發生下列之重大交易事項，及其價格、付款條件、未實現損益：(附表八)

(1) 進貨金額及百分比與相關應付款項之期末餘額及百分比。

(2) 銷貨金額及百分比與相關應收款項之期末餘額及百分比。

(3) 財產交易金額及其所產生之損益數額。

(4) 票據背書保證或提供擔保品之期末餘額及其目的。

(5) 資金融通之最高餘額、期末餘額、利率區間及當期利息總額。

(6) 其他對當期損益或財務狀況有重大影響之交易事項，如勞務之提供或收受等。

(四) 主要股東資訊：股權比例達 5% 以上之股東名稱、持股數額及比例。(附表九)

除附表一至八所揭露者外，並無其他重大交易事項、轉投資事業及大陸投資資訊應揭露事項。

三三、部門資訊

(一) 營運部門資訊：依 IFRS8「營運部門」之規定，合併公司為產銷石化產品之單一營運部門，故無須揭露。

(二) 地區別財務資訊

本公司來自外部客戶之繼續營業單位收入係依客戶所在國家為基礎劃分與非流動資產係按資產所在地區分之資訊列示如下：

		來自外部客戶之收入		非流動資產	
		111年度	110年度	111年12月31日	110年12月31日
台	灣	\$ 1,900,817	\$ 2,175,279	\$ 3,809,859	\$ 3,827,327
亞	洲	7,570,488	6,983,632	75,025	68,664
其	他	344,027	406,902	-	-
		<u>\$ 9,815,332</u>	<u>\$ 9,565,813</u>	<u>\$ 3,884,884</u>	<u>\$ 3,895,991</u>

非流動資產不包括金融工具、遞延所得稅資產及存出保證金。

(三) 主要客戶資訊：

佔合併公司銷貨收入淨額 10% 以上之客戶：

客戶名稱	111年度	110年度
甲客戶	<u>\$ 1,436,743</u>	<u>\$ 1,674,163</u>

亞洲聚合股份有限公司及子公司

期末持有有價證券情形

民國 111 年 12 月 31 日

附表一

單位：除另予註明者外，
為新台幣仟元

持有之公司	有價證券及名稱	與有價證券發行人之關係	帳列科目	期末				備註
				股數 / 單位數	帳面金額	持股比率(%)	公允價值	
亞洲聚合股份有限公司	股票							
	聯訊創業投資股份有限公司	無	透過其他綜合損益按公允價值 衡量之金融資產－非流動	2,377	\$ 16	1.20%	\$ 16	
	達勝壹乙創業投資股份有限公司	"	"	9,954,950	135,288	11.90%	135,288	
	台灣聚合化學品股份有限公司	最終母公司	"	101,355,673	2,239,960	8.53%	2,239,960	
	中鼎工程股份有限公司	無	"	14,446,107	604,570	1.82%	604,570	
	友達光電股份有限公司	"	"	7,694,812	115,422	0.10%	115,422	
	合晶科技股份有限公司	"	透過其他綜合損益按公允價值 衡量之金融資產－流動	518,668	21,162	0.10%	21,162	
	長榮海運股份有限公司	"	透過損益按公允價值衡量之金 融資產－流動	194,500	31,703	0.01%	31,703	
	東和鋼鐵企業股份有限公司	"	"	224,500	11,831	0.03%	11,831	
	中國鋼鐵股份有限公司	"	"	350,000	10,430	-	10,430	
	廣明光電股份有限公司	"	"	86,000	3,453	0.03%	3,453	
	聯成化學科技股份有限公司	"	"	293,000	3,985	0.02%	3,985	
	受益證券							
	國泰一號不動產投資信託基金	"	"	3,316,000	59,953	-	59,953	
	受益憑證							
	日盛貨幣市場基金	"	"	9,317,246	140,418	-	140,418	
	台新 1699 貨幣市場基金	"	"	726,470	10,000	-	10,000	
	台新大眾貨幣市場基金	"	"	4,519,224	65,218	-	65,218	
	國泰臺灣貨幣市場基金	"	"	792,927	10,006	-	10,006	
	華南永昌鳳翔貨幣市場基金	"	"	605,752	10,007	-	10,007	
永豐貨幣市場基金	"	"	7,101,315	100,303	-	100,303		

(接次頁)

(承前頁)

持有之公司	有價證券及名稱	與有價證券發行人之關係	帳列科目	期末				備註
				股數 / 單位數	帳面金額	持股比例(%)	公允價值	
亞聚維京控股有限公司	股票							
	Budworth Investment Ltd.	無	透過其他綜合損益按公允價值衡量之金融資產—非流動	40,467	\$ 7	4.45%	\$ 7	
	Silicon Technology Investment (Cayman) Corp.特別股	"	"	1,139,776	77,421	2.21%	77,421	
	NeuroSky, Inc.特別股 D	"	"	2,397,364	-	0.37%	-	(註1)
	Solargiga Energy Holdings Ltd.	"	"	15,863,333	17,179	0.48%	17,179	
	Teratech Corp.	"	"	112,000	-	0.67%	-	(註1)
	TGF Linux Communication, Inc.優先股	"	透過損益按公允價值衡量之金融資產—非流動	300,000	-	-	-	(註1)
	Sohoware, Inc.優先股	"	"	450,000	-	-	-	(註1)
亞洲聚合投資股份有限公司	股票							
	Boldworks, Inc.優先股	"	"	689,266	-	-	-	(註1)
	台灣聚合化學品股份有限公司	最終母公司	透過損益按公允價值衡量之金融資產—流動	44,808	990	-	990	
	長榮海運股份有限公司	無	"	64,966	10,590	-	10,590	
	聯成化學科技股份有限公司	"	"	116,000	1,578	0.01%	1,578	
	中國鋼鐵股份有限公司	"	"	175,000	5,215	-	5,215	
	東和鋼鐵企業股份有限公司	"	"	112,250	5,916	0.02%	5,916	
	廣明光電股份有限公司	"	"	36,000	1,445	0.01%	1,445	
受益憑證								
國泰台灣貨幣市場基金	"	透過損益按公允價值衡量之金融資產—流動	1,292,518	16,310	-	16,310		

註1：因歷年來認列投資損失，致對該公司長期股權投資之帳面價值為零。

註2：投資子公司及關聯企業相關資訊，請參閱附表六及附表七。

亞洲聚合股份有限公司及子公司
 累積買進或賣出同一有價證券之金額達新台幣 3 億元或實收資本額 20% 以上
 民國 111 年 1 月 1 日至 12 月 31 日

附表二

單位：除另予註明者外
 ，為新台幣仟元

買、賣之公司	有價證券種類及名稱	帳列科目	交易對象	關係	期				入				出					
					單	位	數	金	單	位	數	金	單	位	數	金	單	位
亞洲聚合股份有限公司	基金																	
	群益安穩貨幣市場基金	透過損益按公允價值衡量之金融資產—流動	—	—	-	\$ -	19,930,656	\$ 325,000	19,930,656	\$ 325,350	\$ 325,000	\$ 350	-	\$ -				
	日盛貨幣市場基金	"	—	—	20,955,933	311,600	15,976,321	240,000	27,615,008	414,566	411,600	2,966	9,317,246	140,000				
	台新大眾貨幣市場基金	"	—	—	-	-	24,290,544	349,000	19,771,320	284,071	284,000	71	4,519,224	65,000				

註：受益憑證期末金額係原始購入成本。

亞洲聚合股份有限公司及子公司
與關係人進、銷貨交易金額達新台幣 1 億元或實收資本額 20% 以上
民國 111 年 1 月 1 日至 12 月 31 日

附表三

單位：除另予註明者外
，為新台幣仟元

進（銷）貨之公司	交易對象名稱	關係	交易情形				交易條件與一般交易不同之情形及原因		應收（付）票據、帳款		
			進（銷）貨金額	佔總進（銷）貨之比率	授信期間	單價	授信期間	餘額	佔總應收（付）票據、帳款之比率		
亞洲聚合股份有限公司	台灣聚合化學品股份有限公司	最終母公司	銷 貨	(\$ 1,436,470)	(14.94%)	60 天	無重大差異	無重大差異	應收帳款－關係人	\$ 187,963	17.03%
"	聚華（上海）貿易有限公司	子公司	銷 貨	(229,542)	(2.39%)	90 天	無重大差異	無重大差異	應收帳款－關係人	32,830	2.97%
"	台灣聚合化學品股份有限公司	最終母公司	進 貨	252,526	5.29%	30 天	無重大差異	無重大差異	應付帳款－關係人	(20,004)	(7.15%)
"	福建古雷石化有限公司	關聯企業	進 貨	698,591	14.64%	信用狀	無重大差異	無重大差異	-	-	-
聚華（上海）貿易有限公司	台灣聚合化學品股份有限公司	最終母公司	進 貨	156,508	3.28%	30 天	無重大差異	無重大差異	應付帳款－關係人	(30,630)	(10.94%)

亞洲聚合股份有限公司及子公司
 應收關係人款項達新台幣 1 億元或實收資本額 20% 以上
 民國 111 年 12 月 31 日

附表四

單位：除另予註明者外
 ，為新台幣仟元

帳列應收款項之公司	交易對象	關係	應收關係人款項餘額		週轉率	逾期應收關係人款項		應收關係人款項 期後收回金額 (註 2)	提列備抵 損失金額
						金額	處理方式		
亞洲聚合股份有限公司	台灣聚合化學品股份有限公司	最終母公司	應收帳款－關係人	\$ 187,963	4.88%	\$ -	-	\$ 187,963	註 1
			其他應收款－關係人	1,261		-	-	1,256	註 1

註 1：經評估無須提列備抵損失。

註 2：期後係指 112 年 1 月 1 日至 3 月 3 日之期間。

亞洲聚合股份有限公司及子公司
 母子公司間及各子公司間之業務關係及重要交易往來情形及金額
 民國 111 年 1 月 1 日至 12 月 31 日

附表五

單位：除另予註明者外，
為新台幣仟元

編號 (註 1)	交易人名稱	交易往來對象	與交易人之關係 (註 2)	交易往來情形			
				科目	金額 (註 4)	交易條件	佔合併總營收或 總資產之比率 (註 3)
0 0	亞洲聚合股份有限公司	亞洲聚合投資股份有限公司	(1)	營業外收入及支出－租金收入	\$ 142	無重大差異	-
	亞洲聚合股份有限公司	聚華(上海)貿易有限公司	(1)	應收帳款－關係人	32,830	無重大差異	0.20%
1	USI International Corp.	聚華(上海)貿易有限公司	(3)	佣金支出	406	無重大差異	-
				銷貨	229,542	無重大差異	2.34%
				其他應付款－關係人	94	無重大差異	-
				其他應收款－關係人	5,203	無重大差異	0.03%
				其他應付款－關係人	129	無重大差異	-
				營業外收入及支出－租金收入	1,313	無重大差異	0.01%
				管理服務費	120	無重大差異	-

註 1：母公司及子公司相互間之業務往來資訊應分別於編號欄註明，編號之填寫方法如下：

- (1) 母公司填 0。
- (2) 子公司依公司別由阿拉伯數字 1 開始依序編號。

註 2：與交易人之關係有以下三種，標示種類即可：

- (1) 母公司對子公司。
- (2) 子公司對母公司。
- (3) 子公司對子公司。

註 3：交易往來金額佔合併總營收或總資產比率之計算，若屬資產負債科目者，以期末餘額佔合併總資產之方式計算；若屬損益科目者，以期間累積金額佔合併總營收之方式計算。

註 4：於編製合併財務報告時，業已全數沖銷。

亞洲聚合股份有限公司及子公司
被投資公司資訊、所在地區...等相關資訊
民國 111 年 1 月 1 日至 12 月 31 日

附表六

單位：除另予註明者外，
為新台幣仟元

投資公司名稱	被投資公司名稱	所在地區	主要營業項目	原始投資金額		期末持有		被投資公司 本期(損)益	本期認列之 投資(損)益	備註	
				本年期末	去年年底	股數	比率				帳面金額
亞洲聚合股份有限公司	亞聚維京控股有限公司	英屬維京群島	轉投資業務	\$ 423,024 (美金 13,774,806 元)	\$ 423,024 (美金 13,774,806 元)	11,342,594	100.00%	\$ 586,541	\$ 14,072	\$ 14,072	子公司(註1)
	亞洲聚合投資股份有限公司 USI International Corp.	台北市	投資業務	200,000	200,000	20,000,000	100.00%	156,074	(12,287)	(12,287)	子公司(註1)
		英屬維京群島	轉投資業務	64,491 (美金 2,100,000 元)	64,491 (美金 2,100,000 元)	2,100,000	70.00%	69,338	97	68	子公司(註1)
	華夏海灣塑膠股份有限公司	台北市	產銷塑膠布、塑膠皮、塑膠管、塑膠粒、塑膠粉、異型押出建材、碱氣品及其他相關產品	247,412	247,412	46,886,185	8.07%	762,280	(370,247)	(29,876)	採權益法之被投資公司
	華運倉儲實業股份有限公司	台北市	石化原料儲運作業	41,082	41,082	23,892,871	33.33%	355,611	29,772	9,924	採權益法之被投資公司
	順昶塑膠股份有限公司	台北市	產銷伸縮膜及工業用多層包裝膜	75,242	75,242	12,266,779	7.95%	205,730	(48,865)	(3,884)	採權益法之被投資公司
	越峯電子材料股份有限公司	台北市	產銷錳鋅、軟性鐵氧、磁粉、磁芯	61,348	61,348	6,056,623	3.31%	45,599	16,348	541	採權益法之被投資公司
	聚利創業投資股份有限公司	台北市	投資高科技事業	52,791	52,791	3,080,866	8.33%	22,114	1,961	163	採權益法之被投資公司
亞聚維京控股有限公司	台聚光電股份有限公司	台北市	藍寶石單晶製造及銷售	59,725	59,725	5,972,464	9.20%	6,155	(27,848)	(2,563)	採權益法之被投資公司
	Ever Conquest Global Ltd.	英屬維京群島	轉投資業務	5,235,287 (美金 170,475 仟元)	5,235,287 (美金 170,475 仟元)	170,475,000	40.87%	3,526,546	(3,522,647)	(1,439,602)	採權益法之被投資公司
亞聚維京控股有限公司	ACME Electronics (Cayman) Corp.	英屬開曼群島	轉投資業務	161,071 (美金 5,245 仟元)	161,071 (美金 5,245 仟元)	8,316,450	16.64%	207,944	(5,961)	-	亞聚維京控股有限公司採權益法之被投資公司
	USI International Corp.	英屬維京群島	轉投資業務	27,639 (美金 900 仟元)	27,639 (美金 900 仟元)	900,000	30.00%	29,716	97	-	亞聚維京控股有限公司採權益法之被投資公司(註1)
亞洲聚合投資股份有限公司	越峯電子材料股份有限公司	台北市	產銷錳鋅、軟性鐵氧、磁粉、磁芯	14,889	14,889	1,884,548	1.03%	14,188	16,348	-	亞洲聚合投資股份有限公司採權益法之被投資公司
	順昶先進科技股份有限公司	台北市	產銷 EVA 封裝膜	22,500	22,500	2,250,015	15.00%	(330)	(31,248)	-	亞洲聚合投資股份有限公司採權益法之被投資公司
Ever Conquest Global Ltd.	Ever Victory Global Ltd.	英屬維京群島	轉投資業務	12,810,523 (美金 417,145 仟元)	12,810,523 (美金 417,145 仟元)	417,145,000	67.40%	8,629,306 (美金 280,993 仟元)	(5,226,273) (美金 174,699 仟元)	-	Ever Conquest Global Ltd.採權益法之被投資公司
Ever Victory Global Ltd.	Dynamic Ever Investments Ltd.	香港	轉投資業務	18,083,584 (美金 588,850 仟元)	18,083,584 (美金 588,850 仟元)	588,850,000	85.00%	11,869,309 (美金 386,497 仟元)	(6,167,854) (美金 206,156 仟元)	-	Ever Victory Global Ltd.採權益法之被投資公司

註 1：於編製合併財務報告時，業已全數沖銷。

註 2：大陸被投資公司相關資訊請參閱附表七。

亞洲聚合股份有限公司及子公司
大陸投資資訊
民國 111 年 1 月 1 日至 12 月 31 日

附表七

單位：除另予註明者外，
為新台幣仟元

大陸被投資公司名稱	主要營業項目	實收資本額 (註 3)	投資方式 (註 1)	本 台 累 積 投 資 金 額	期 初 自 出 匯	本 期 匯 出 或 收 回	出 收	本 台 累 積 投 資 金 額	期 末 自 出 本 期 損 益 (註 3)	被 投 資 公 司 損 益 比 例	本 公 司 直 接 或 間 接 投 資 之 持 股 比 例	本 期 認 列 投 資 損 益 (註 3)	期 末 未 派 發 之 盈 餘 金 額 (註 4)	資 額	截 至 本 期 期 末 止 已 匯 回 投 資 收 益
越峰電子(昆山)有限公司	錳鋅鐵氧磁鐵芯之製造及銷售	\$ 943,565 (美元 30,725 仟元)	(2) ACME Electronics (Cayman) Corp.	\$ 128,287 (美元 4,177 仟元)	\$ -	\$ -	\$ 128,287 (美元 4,177 仟元)	(B)	45,406	16.64%	(\$ 7,557)	\$ 132,135	\$ -		
聚華(上海)貿易有限公司	銷售化工產品及其設備等	76,775 (美元 2,500 仟元)	(2) 亞聚維京控股有限公司	93,223 (美元 3,036 仟元)	-	-	93,223 (美元 3,036 仟元)	B	12,645	100.00%	12,645	150,782	-		
福建古雷石化有限公司	原油加工及石油製品製造等	41,070,915 (人民幣 9,314,400 仟元)	(2) Dynamic Ever Investments Ltd., (註 2)	4,848,583 (美元 157,883 仟元)	-	-	4,848,583 (美元 157,883 仟元)	A	12,297,060	11.71%	(1,439,881)	2,951,151	-		
漳州台聚貿易有限公司	化工產品銷售	44,094 (人民幣 10,000 仟元)	(2) 亞聚維京控股有限公司	-	-	13,643 (人民幣 3,000 仟元)	-	A	3,038	30.00%	(911)	12,323	-		

本 期 赴 大 陸 地 區 投 資 金 額	期 末 自 台 灣 匯 出 經 濟 部 投 資 金 額	累 計 自 台 灣 匯 出 經 濟 部 投 資 金 額	依 經 濟 部 投 資 金 額	規 定 限 額
\$ 5,231,762 (註 5) (美元 170,360 仟元)	\$ 6,873,992 (美元 223,836 仟元)	\$ - (註 6)	\$ - (註 6)	

註 1：投資方式區分為下列三種，標示種類別即可：

- (1) 直接赴大陸地區從事投資。
- (2) 透過第三地區公司再投資大陸（請註明該第三地區之投資公司）。
- (3) 其他方式。

註 2：係透過第三地區 40.87% Ever Conquest Global Ltd.（達勝環球有限公司），轉投資 67.40% Ever Victory Global Ltd.（恆凱環球有限公司），再轉投資 85.00% Dynamic Ever Investments Ltd.（旭騰投資有限公司）以間接投資 50% 福建古雷石化有限公司。

註 3：本年底認列投資損益欄中：

- (1) 若屬籌備中，尚無投資損益者，應予註明。
- (2) 投資損益認列基礎分為下列三種，應予註明。
 - A. 經與中華民國會計師事務所所有合作關係之國際性會計師事務所查核之財務報告。
 - B. 經台灣母公司簽證會計師查核之財務報告。
 - C. 其他。

註 4：係按 111 年 12 月 31 日之匯率換算。

註 5：係本公司透過 APC(BVI) Holding Co. Ltd. 投資 Silicon Technology Investment (Cayman) Corp.(STIC) 與 Solargiga Energy Holdings Ltd. 間接投資於中國大陸之公司。

註 6：係依據經濟部投審會 111 年 8 月 23 日經授工字第 11120425760 號函，本公司為取得經濟部工業局核發符合營運總部營業範圍證明文件之企業，故並無投資限額。

亞洲聚合股份有限公司及子公司

與大陸被投資公司直接或間接經由第三地區所發生下列之重大交易事項及其價格、付款條件、未實現損益及其他相關資訊

民國 111 年 1 月 1 日至 12 月 31 日

附表八

單位：除另予註明者外，
為新台幣仟元

大陸被投資公司名稱	交易往來科目	金額	百分比	價格	交易條件		應收(付)票據、帳款		未實現損益	備註
					付款條件	與一般交易之比較	金額	百分比		
聚華(上海)貿易有限公司	銷貨	\$ 229,542	2.39%	無重大差異	賒銷 90 天內收款	無重大差異	\$ 32,830	2.97%	\$ -	-
福建古雷石化有限公司	進貨	698,591	14.64%	無重大差異	信用狀	無重大差異	-	-	-	-

亞洲聚合股份有限公司

主要股東資訊

民國 111 年 12 月 31 日

附表九

主 要 股 東 名 稱	股 份	
	持 有 股 數	持 股 比 例
聯聚國際投資股份有限公司	214,245,822	36.08%

註：本表主要股東資訊係由集保公司以當季季底最後一個營業日，計算股東持有公司已完成無實體登錄交付（含庫藏股）之普通股及特別股合計達 5% 以上資料。本公司合併財務報告所記載股本與實際已完成無實體登錄交付股數，可能因編製計算基礎不同或有差異。