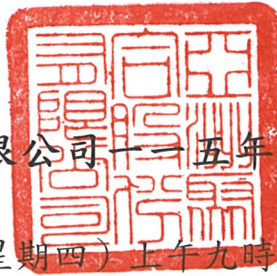


亞洲聚合股份有限公司一一五年股東常會議事錄



時間：一一五年五月二十八日(星期四)上午九時正

地點：高雄市苓雅區四維三路33號寒軒國際大飯店(實體股東會)

出席：出席股東連同委託代理人代表股份總數325,203,389股，占本公司已發行普通股股份總數593,743,919股之54.77%。

出席董事：吳亦圭董事長、吳培基董事、李國弘董事(視訊出席)、沈尚弘獨立董事兼審計委員會召集人(視訊出席)、陳建平獨立董事(視訊出席)、畢淑蓓董事(視訊出席)、吳洪泰董事(視訊出席)

列席：邱政俊會計師、黃福雄律師

主席：吳亦圭

記錄：張啟一

主席宣布開會(到會股東代表股份總數已足法定額)

主席致詞：(略)

壹、報告事項：(詳見議事手冊)

- 一、本公司一一四年度營業狀況報告。
- 二、審計委員會查核一一四年度會計表冊報告。
- 三、一一四年度董事及員工酬勞分派情形報告。

貳、承認事項：

第一案(董事會提)

案由：本公司一一四年度會計表冊，敬請承認。

說明：一、本公司一一四年度財務報告(包括合併財務報告及個體財務報告)，業經115年3月10日董事會議決議通過，並經勤業眾信聯合會計師事務所邱政俊會計師暨莊碧玉會計師查核完竣及審計委員會查核在案。

二、一一四年度營業報告書請參閱議事手冊，會計師查核報告書及財務報表請參閱附表。

【本案表決結果—表決時出席股東表決權數為325,203,389權(其中以電子方式行使表決權數268,350,962權)；贊成權數為312,856,273權(其中以電子方式行使表決權數256,013,917權)，占表決權數之96.20%；反對權數為588,061權(其中以電子方式行使表決權數588,061權)；棄權權數為11,759,055權(其中以電子方式行使表決權數11,748,984權)。】

決議：本案照案承認。

第二案(董事會提)

案由：謹擬具本公司一一四年度盈餘分派案，敬請承認。

說明：一、本公司一一四年度稅後淨損加計稅後淨損以外項目計入當年度未分配盈餘之虧損數額新台幣(以下同)1,027,014,295元，加計期




- 初未分配盈餘 2,614,111,502 元後，截至一一四年度期末累積可分配盈餘合計 1,587,097,207 元，擬分派現金股利 118,748,783 元，即每股現金股利 0.2 元。分配後，未分配盈餘計 1,468,348,424 元。
- 二、有關各項分配明細，請參閱「盈餘分配表」。
- 三、現金股利發放至元為止，元以下捨計，故現金股利發放總額以實際配發金額為準。
- 四、請授權董事長於本案通過後訂定現金股利分配基準日。
- 五、敬請承認。

亞洲聚合股份有限公司
一一四年度盈餘分配表



單位：新台幣元
(1,045,117,948)

一一四年度稅前淨損	(1,045,117,948)
加：所得稅利益	614,729
一一四年度稅後淨損	(1,044,503,219)
加：迴轉首次採用國際財務報導準則提列特別盈餘公積	1,457,740
加：確定福利計畫再衡量數認列於保留盈餘	3,786,193
加：透過其他綜合損益按公允價值衡量權益工具之處分利益	12,244,991
一一四年度稅後淨損加計稅後淨損以外項目計入當年度未分配盈餘之虧損數額	(1,027,014,295)
加：期初未分配盈餘	2,614,111,502
一一四年度期末累積可分配盈餘	1,587,097,207
分配項目：(已發行股數 593,743,919 股)	
現金股利 - 每股 0.20 元	118,748,783
分配合計	118,748,783
一一四年度期末未分配盈餘結轉下期	1,468,348,424

董事長：吳亦圭  經理人：吳培基  會計主管：張勝川 

【本案表決結果—表決時出席股東表決權數為 325,203,389 權(其中以電子方式行使表決權數 268,350,962 權)；贊成權數為 313,212,547 權(其中以電子方式行使表決權數 256,376,491 權)，占表決權數之 96.31%；反對權數為 635,333 權(其中以電子方式行使表決權數 635,333 權)；棄權權數為 11,355,509 權(其中以電子方式行使表決權數 11,339,138 權)。】

決議：本案照案承認。

<p>(一)~(二)(略)</p> <p>前二款有價證券屬長期投資，應逐筆經董事長核可，其每筆金額達新臺幣三億元以上，<u>新台幣五億元以下者，授權董事長先行決行，並於最近一次董事會中提會報備；其每筆金額超過新台幣五億元者，須提董事會通過後始得為之。</u></p> <p>三、(略)</p>	<p>(一)~(二)(略)</p> <p>前二款有價證券屬長期投資，應逐筆經董事長核可，其每筆金額達新臺幣三億元以上，五億元以下者，<u>事後最近一次董事會中提會報備；其每筆金額超過新台幣五億元者，須提董事會通過後始得為之。</u></p> <p>三、(略)</p>	
<p>第十一條：取得或處分無形資產或其使用權資產或會員證之處理程序</p> <p>一、(略)</p> <p>二、交易條件及授權額度之決定程序比照本公司取得或處分設備<u>或其使用權資產之處理程序辦理。</u></p> <p>(餘略)</p>	<p>第十一條：取得或處分無形資產或其使用權資產或會員證之處理程序</p> <p>一、(略)</p> <p>二、交易條件及授權額度之決定程序比照本公司取得或處分設備之處理程序辦理。</p> <p>(餘略)</p>	<p>依公開發行公司取得或處分資產處理準則進行文字修訂</p>
<p>第十二條：取得或處分衍生性商品之處理程序</p> <p>一、交易原則與方針</p> <p>(一)~(二)(略)</p> <p>(三)權責劃分</p> <p>1.(略)</p> <p>2.財務部門</p> <p>(1)交易人員</p> <p><u>A.應隨時掌握外匯市場資訊、判斷趨勢及風險、熟悉金融商品、規則及法令，提供足夠資訊給管理階層參考，並接受財務部門最高主管的指示授權管理外匯部位，且依公司政策規避外匯風險。</u></p> <p><u>B.負責整個公司衍生性商品交易之策略擬定。</u></p> <p>C.(略)</p> <p>D.(略)</p> <p>E.(略)</p> <p>(餘略)</p> <p>二、風險管理措施</p>	<p>第十二條：取得或處分衍生性商品之處理程序</p> <p>一、交易原則與方針</p> <p>(一)~(二)(略)</p> <p>(三)權責劃分</p> <p>1.(略)</p> <p>2.財務部門</p> <p>(1)交易人員</p> <p><u>A.負責整個公司衍生性商品交易之策略擬定。</u></p> <p><u>B.交易人員應每二週定期計算部位，蒐集市場資訊，進行趨勢判斷及風險評估，擬定操作策略，經由核決權限核准後，作為從事交易之依據。</u></p> <p>C.(略)</p> <p>D.(略)</p> <p>E.(略)</p> <p>(餘略)</p> <p>二、風險管理措施</p>	<p>依實際作業需求調整修訂</p>

<p>(一) 信用風險管理 交易對象限定與公司往來之金融機構，並能提供專業之資訊為原則。</p> <p>(二) ~ (三) (略)</p> <p>(四) 現金流量風險管理 本公司應維持足夠之速動資產及融資額度以應交割資金之需求。 (餘略)</p>	<p>(一) 信用風險管理 基於市場受各項因素變動，易造成衍生性商品之操作風險，故在市場風險管理，依下列原則進行：</p> <p>1. 交易對象：以國內外著名金融機構為主。</p> <p>2. 交易商品：以國內外著名金融機構提供之商品為限。</p> <p>3. 交易金額：同一交易對象之未沖銷交易金額，以不超過授權總額百分之三十為限，但董事長核准者則不在此限。</p> <p>(二) ~ (三) (略)</p> <p>(四) 現金流量風險管理 為確保公司營運資金週轉穩定性，本公司從事衍生性商品交易之資金來源以自有資金為限，且其操作金額應考量未來六個月現金收支預測之資金需求。 (餘略)</p>	
---	---	--

【本案表決結果—表決時出席股東表決權數為 325,203,389 權(其中以電子方式行使表決權數 268,350,962 權)；贊成權數為 313,234,187 權(其中以電子方式行使表決權數 256,398,131 權)，占表決權數之 96.32%；反對權數為 597,410 權(其中以電子方式行使表決權數 597,410 權)；棄權權數為 11,371,792 權(其中以電子方式行使表決權數 11,355,421 權)。】

決議：本案照案通過。

第二案(董事會提)

案由：建議解除董事競業禁止之限制案，敬請 公決。

說明：一、依據公司法第209條之規定，董事為自己或他人為屬於公司營業範圍內之行為，應對股東會說明其行為之重要內容並取得其許可。

二、本公司董事新增為自己或為他人為屬於公司營業範圍內行為之公司如下表，在無損及本公司利益之前提下，茲依公司法規定，敬請解除董事競業禁止之限制。

三、是否可行，提請公決。

董事姓名	競業公司	職稱
沈尚弘	聯合鋁業股份有限公司	董事
張立秋	源華智醫股份有限公司	董事

【本案表決結果—表決時出席股東表決權數為 325,203,389 權(其中以電子方式行使表決權數 268,350,962 權)；贊成權數為 311,896,694 權(其中以電子方式行使表決權數 255,060,638 權)，占表決權數之 95.91%；反對權數為 1,735,572 權(其中以電子方式行使表決權數 1,735,572 權)；棄權權數為 11,571,123 權(其中以電子方式行使表決權數 11,554,752 權)。】

決議：本案照案通過。

肆、臨時動議：無

伍、散會：同日上午9時27分。

(本次股東常會未有股東提問或發言)

主席：吳亦圭



記錄：張啟一



附表

Deloitte.

勤業眾信

勤業眾信聯合會計師事務所
110016 台北市信義區松仁路100號20樓

Deloitte & Touche
20F, Taipei Nan Shan Plaza
No. 100, Songren Rd.,
Xinyi Dist., Taipei 110016, Taiwan

Tel :+886 (2) 2725-9988
Fax:+886 (2) 4051-6888
www.deloitte.com.tw

會計師查核報告

亞洲聚合股份有限公司 公鑒：

查核意見

亞洲聚合股份有限公司及其子公司民國 114 年及 113 年 12 月 31 日之合併資產負債表，暨民國 114 年及 113 年 1 月 1 日至 12 月 31 日之合併綜合損益表、合併權益變動表、合併現金流量表以及合併財務報告附註（包括重大會計政策彙總），業經本會計師查核竣事。

依本會計師之意見，上開合併財務報告在所有重大方面係依照證券發行人財務報告編製準則及經金融監督管理委員會認可並發布生效之國際財務報導準則、國際會計準則、解釋及解釋公告編製，足以允當表達亞洲聚合股份有限公司及其子公司民國 114 年及 113 年 12 月 31 日之合併財務狀況，暨民國 114 年及 113 年 1 月 1 日至 12 月 31 日之合併財務績效及合併現金流量。

查核意見之基礎

本會計師係依照會計師受託查核簽證財務報表規則及審計準則執行查核工作。本會計師於該等準則下之責任將於會計師查核合併財務報告之責任段進一步說明。本會計師所隸屬事務所受獨立性規範之人員已依會計師職業道德規範，與亞洲聚合股份有限公司及其子公司保持超然獨立，並履行該規範之其他責任。本會計師相信已取得足夠及適切之查核證據，以作為表示查核意見之基礎。

關鍵查核事項

關鍵查核事項係指依本會計師之專業判斷，對亞洲聚合股份有限公司及其子公司民國 114 年度合併財務報告之查核最為重要之事項。該等事項已於

查核合併財務報告整體及形成查核意見之過程中予以因應，本會計師並不對該等事項單獨表示意見。

茲對亞洲聚合股份有限公司及其子公司民國 114 年度合併財務報告之關鍵查核事項敘明如下：

特定客戶之銷貨收入認列

亞洲聚合股份有限公司及其子公司民國 114 年度之銷貨收入為新台幣(以下同)5,743,172 仟元，較民國 113 年度銷貨收入 6,031,266 仟元減少約 4.78%，惟於特定客戶之銷貨收入較整體銷貨收入趨勢顯著不同，故本會計師將其銷貨收入認列列為關鍵查核事項。

本會計師因應該事項之主要查核程序如下：

1. 瞭解及測試該等特定客戶之授信額度控管、收入認列與收款等相關內部控制制度設計與執行有效性。
2. 就該等特定客戶之銷貨收入選取樣本，檢視訂單、相關出貨單據及收款情形，確認銷貨收入之真實性。
3. 檢視期後銷貨退回及折讓發生情形與期後收款情形是否有異常情形。

其他事項

亞洲聚合股份有限公司已編製民國 114 及 113 年度之個體財務報告，並經本會計師出具無保留意見之查核報告在案，備供參考。

管理階層與治理單位對合併財務報告之責任

管理階層之責任係依照證券發行人財務報告編製準則及經金融監督管理委員會認可並發布生效之國際財務報導準則、國際會計準則、解釋及解釋公告編製允當表達之合併財務報告，且維持與合併財務報告編製有關之必要內部控制，以確保合併財務報告未存有導因於舞弊或錯誤之重大不實表達。

於編製合併財務報告時，管理階層之責任亦包括評估亞洲聚合股份有限公司及其子公司繼續經營之能力、相關事項之揭露，以及繼續經營會計基礎之採用，除非管理階層意圖清算亞洲聚合股份有限公司及其子公司或停止營業，或除清算或停業外別無實際可行之其他方案。

亞洲聚合股份有限公司及其子公司之治理單位（含審計委員會）負有監督財務報導流程之責任。

會計師查核合併財務報告之責任

本會計師查核合併財務報告之目的，係對合併財務報告整體是否存有導因於舞弊或錯誤之重大不實表達取得合理確信，並出具查核報告。合理確信係高度確信，惟依照審計準則執行之查核工作無法保證必能偵出合併財務報告存有之重大不實表達。不實表達可能導因於舞弊或錯誤。如不實表達之個別金額或彙總數可合理預期將影響合併財務報告使用者所作之經濟決策，則被認為具有重大性。

本會計師依照審計準則查核時，運用專業判斷及專業懷疑。本會計師亦執行下列工作：

1. 辨認並評估合併財務報告導因於舞弊或錯誤之重大不實表達風險；對所評估之風險設計及執行適當之因應對策；並取得足夠及適切之查核證據以作為查核意見之基礎。因舞弊可能涉及共謀、偽造、故意遺漏、不實聲明或逾越內部控制，故未偵出導因於舞弊之重大不實表達之風險高於導因於錯誤者。
2. 對與查核攸關之內部控制取得必要之瞭解，以設計當時情況下適當之查核程序，惟其目的非對亞洲聚合股份有限公司及其子公司內部控制之有效性表示意見。
3. 評估管理階層所採用會計政策之適當性，及其所作會計估計與相關揭露之合理性。
4. 依據所取得之查核證據，對管理階層採用繼續經營會計基礎之適當性，以及使亞洲聚合股份有限公司及其子公司繼續經營之能力可能產生重大疑慮之事件或情況是否存在重大不確定性，作出結論。本會計師若認為該等事件或情況存在重大不確定性，則須於查核報告中提醒合併財務報告使用者注意合併財務報告之相關揭露，或於該等揭露係屬不適當時修正查核意見。本會計師之結論係以截至查核報告日所取得之查核證據為基礎。惟未來事件或情況可能導致亞洲聚合股份有限公司及其子公司不再具有繼續經營之能力。
5. 評估合併財務報告（包括相關附註）之整體表達、結構及內容，以及合併財務報告是否允當表達相關交易及事件。

6. 對於亞洲聚合股份有限公司及其子公司內組成個體之財務資訊取得足夠及適切之查核證據，以對合併財務報告表示意見。本會計師負責查核案件之指導、監督及執行，並負責形成亞洲聚合股份有限公司及其子公司查核意見。

本會計師與治理單位溝通之事項，包括所規劃之查核範圍及時間，以及重大查核發現（包括於查核過程中所辨認之內部控制顯著缺失）。

本會計師亦向治理單位提供本會計師所隸屬事務所受獨立性規範之人員已遵循會計師職業道德規範中有關獨立性之聲明，並與治理單位溝通所有可能被認為會影響會計師獨立性之關係及其他事項（包括相關防護措施）。

本會計師從與治理單位溝通之事項中，決定對亞洲聚合股份有限公司及其子公司民國 114 年度合併財務報告查核之關鍵查核事項。本會計師於查核報告中敘明該等事項，除非法令不允許公開揭露特定事項，或在極罕見情況下，本會計師決定不於查核報告中溝通特定事項，因可合理預期此溝通所產生之負面影響大於所增進之公眾利益。

勤業眾信聯合會計師事務所

會計師 邱 政 俊

邱 政 俊



會計師 莊 碧 玉

莊 碧 玉



金融監督管理委員會核准文號
金管證六字第 0930160267 號

金融監督管理委員會核准文號
金管證審字第 1070323246 號

中 華 民 國 115 年 3 月 10 日


 亞洲聚合股份有限公司及子公司
 合併資產負債表
 民國 114 年及 113 年 12 月 31 日

代 碼	資 產	114 年 12 月 31 日		113 年 12 月 31 日	
		金 額	%	金 額	%
	流動資產				
1100	現金及約當現金	\$ 590,455	5	\$ 1,468,956	11
1110	透過損益按公允價值衡量之金融資產 — 流動	467,420	4	424,102	3
1120	透過其他綜合損益按公允價值衡量 之金融資產— 流動	15,973	-	14,054	-
1136	按攤銷後成本衡量之金融資產— 流動	383,822	3	101,152	1
1170	應收帳款	164,855	2	376,996	3
1180	應收帳款— 關係人	58,228	1	60,036	-
1200	其他應收款	11,175	-	2,336	-
1210	其他應收款— 關係人	13,747	-	20,031	-
1220	本期所得稅資產	8,928	-	7,538	-
1310	存貨	707,423	6	592,983	4
1410	預付款項	231,099	2	226,397	2
1470	其他流動資產	142	-	121	-
11XX	流動資產總計	<u>2,653,267</u>	<u>23</u>	<u>3,294,702</u>	<u>24</u>
	非流動資產				
1517	透過其他綜合損益按公允價值衡量 之金融資產— 非流動	2,002,017	17	2,025,500	15
1535	按攤銷後成本衡量之金融資產— 非 流動	51,423	-	52,449	1
1550	採用權益法之投資	2,210,594	19	3,393,088	25
1600	不動產、廠房及設備	3,514,866	30	3,543,326	26
1755	使用權資產	8,092	-	8,704	-
1760	投資性不動產	556,012	5	570,903	4
1840	遞延所得稅資產	703,008	6	707,411	5
1990	其他非流動資產	7,130	-	2,507	-
15XX	非流動資產總計	<u>9,053,142</u>	<u>77</u>	<u>10,303,888</u>	<u>76</u>
1XXX	資 產 總 計	<u>\$ 11,706,409</u>	<u>100</u>	<u>\$ 13,598,590</u>	<u>100</u>

單位：新台幣仟元

代 碼	負 債 及 權 益	114 年 12 月 31 日		113 年 12 月 31 日	
		金 額	%	金 額	%
	流動負債				
2120	透過損益按公允價值衡量之金融負債				
	— 流動	\$ 676	-	\$ -	-
2170	應付帳款	202,902	2	237,771	2
2180	應付帳款—關係人	25,263	-	29,140	-
2200	其他應付款	178,278	2	230,980	2
2220	其他應付款項—關係人	10,656	-	141,777	1
2230	本期所得稅負債	2,059	-	1,192	-
2250	負債準備—流動	24,907	-	-	-
2280	租賃負債—流動	6,648	-	5,950	-
2320	一年內到期之長期負債	392,774	4	393,755	3
2365	退款負債—流動	5,899	-	5,899	-
2399	其他流動負債	22,719	-	55,520	-
21XX	流動負債總計	872,781	8	1,101,984	8
	非流動負債				
2540	長期借款	393,556	3	788,155	6
2570	遞延所得稅負債	35,767	-	45,878	-
2580	租賃負債—非流動	74,376	1	80,971	1
2640	淨確定福利負債—非流動	72,711	1	81,208	1
2670	其他非流動負債	20,812	-	16,702	-
25XX	非流動負債總計	597,222	5	1,012,914	8
2XXX	負債總計	1,470,003	13	2,114,898	16
	歸屬於本公司業主之權益				
	股 本				
3110	普通股股本	5,937,438	51	5,937,438	44
3200	資本公積	38,968	-	38,130	-
	保留盈餘				
3310	法定盈餘公積	2,382,202	20	2,382,202	18
3320	特別盈餘公積	552,648	5	554,105	4
3350	未分配盈餘	1,587,097	13	2,762,548	20
3300	保留盈餘總計	4,521,947	38	5,698,855	42
3400	其他權益	(261,947)	(2)	(190,731)	(2)
3XXX	權益總計	10,236,406	87	11,483,692	84
	負 債 與 權 益 總 計	\$ 11,706,409	100	\$ 13,598,590	100

董事長：吳亦圭



經理人：吳培基



會計主管：張勝川



亞洲聚合股份有限公司及子公司
 合併綜合損益表
 民國 114 年及 113 年 1 月 1 日至 12 月 31 日

單位：新台幣仟元，惟
 每股虧損為元

代 碼	114 年 度			113 年 度		
	金 額	%	金 額	金 額	%	
4100 營業收入淨額	\$ 5,743,172	100	\$ 6,031,266	100		
5110 營業成本	<u>5,493,838</u>	<u>96</u>	<u>5,896,273</u>	<u>98</u>		
5900 營業毛利	<u>249,334</u>	<u>4</u>	<u>134,993</u>	<u>2</u>		
營業費用						
6100 推銷費用	129,510	2	125,131	2		
6200 管理費用	116,750	2	115,197	2		
6300 研究發展費用	<u>-</u>	<u>-</u>	<u>4,107</u>	<u>-</u>		
6000 營業費用合計	<u>246,260</u>	<u>4</u>	<u>244,435</u>	<u>4</u>		
6900 營業淨利（損）	<u>3,074</u>	<u>-</u>	<u>(109,442)</u>	<u>(2)</u>		
營業外收入及支出						
7100 利息收入	22,962	-	26,340	-		
7010 其他收入	109,478	2	148,642	3		
7020 其他利益及損失	(51,540)	(1)	(13,065)	-		
7510 利息費用	(18,802)	-	(12,461)	-		
7060 採用權益法之關聯企業 損益份額	<u>(1,105,906)</u>	<u>(19)</u>	<u>(960,366)</u>	<u>(16)</u>		
7000 營業外收入及支出 合計	<u>(1,043,808)</u>	<u>(18)</u>	<u>(810,910)</u>	<u>(13)</u>		
7900 稅前淨損	(1,040,734)	(18)	(920,352)	(15)		
7950 所得稅（利益）費用	<u>3,769</u>	<u>-</u>	<u>(169,852)</u>	<u>(3)</u>		
8200 本年度淨損	<u>(1,044,503)</u>	<u>(18)</u>	<u>(750,500)</u>	<u>(12)</u>		

（接次頁）

(承前頁)

代 碼	114 年 度			113 年 度		
	金	額	%	金	額	%
	本年度其他綜合損益					
	不重分類至損益之項目：					
8311		確定福利計畫之再				
		衡量數	\$ 3,144	-	\$ 14,271	-
8316		透過其他綜合損益				
		按公允價值衡量				
		之權益工具投資				
		未實現評價損益	11,861	-	(973,320)	(16)
8330		採用權益法之關聯				
		企業之其他綜合				
		損益份額	(2,622)	-	(23,263)	-
8349		與不重分類之項目				
		相關之所得稅	(302)	-	(8,825)	-
8310			<u>12,081</u>	-	<u>(991,137)</u>	<u>(16)</u>
	後續可能重分類至損益					
	之項目：					
8361		國外營運機構財務				
		報表換算之兌換				
		差額	(71,804)	(1)	171,250	3
8370		採用權益法之關聯				
		企業之其他綜合				
		損益份額	(9,823)	-	15,859	-
8399		與可能重分類之項				
		目相關之所得稅	<u>14,361</u>	-	<u>(34,250)</u>	<u>(1)</u>
8360			<u>(67,266)</u>	<u>(1)</u>	<u>152,859</u>	<u>2</u>
8300		本年度其他綜合損				
		益 (稅後淨額)	<u>(55,185)</u>	<u>(1)</u>	<u>(838,278)</u>	<u>(14)</u>
8500		本年度綜合損益總額	<u>(\$ 1,099,688)</u>	<u>(19)</u>	<u>(\$ 1,588,778)</u>	<u>(26)</u>
	每股虧損					
9710		基 本	<u>(\$ 1.76)</u>		<u>(\$ 1.26)</u>	
9810		稀 釋	<u>(\$ 1.76)</u>		<u>(\$ 1.26)</u>	

董事長：吳亦圭



經理人：吳培基



會計主管：張勝川



亞洲聚合股份有限公司及子公司
 合併權益變動表
 民國 114 年及 113 年 1 月 1 日至 12 月 31 日



歸 屬 於 本 公 司

代 碼		股 數 (仟 股)	金 額	本 額	資 本 公 積
A1	113 年 1 月 1 日 餘 額	593,743	\$ 5,937,438		\$ 37,559
	112 年度盈餘指撥及分配				
B1	提列法定盈餘公積	-	-		-
B5	股東現金股利	-	-		-
C7	採用權益法認列之關聯企業之變動數	-	-		176
C17	逾期股利轉列資本公積	-	-		395
D1	113 年度淨損	-	-		-
D3	113 年度稅後其他綜合損益	-	-		-
D5	113 年度綜合損益總額	-	-		-
Q1	處分透過其他綜合損益按公允價值衡量之權益工具	-	-		-
Z1	113 年 12 月 31 日 餘 額	593,743	5,937,438		38,130
	113 年度盈餘指撥及分配				
B5	股東現金股利	-	-		-
B17	迴轉特別盈餘公積	-	-		-
C7	採用權益法認列之關聯企業之變動數	-	-		93
C17	逾期股利轉列資本公積	-	-		745
D1	114 年度淨損	-	-		-
D3	114 年度稅後其他綜合損益	-	-		-
D5	114 年度綜合損益總額	-	-		-
Q1	處分透過其他綜合損益按公允價值衡量之權益工具	-	-		-
Z1	114 年 12 月 31 日 餘 額	593,743	\$ 5,937,438		\$ 38,968

單位：新台幣仟元

業 主 之 權 益			其 他 權 益		權 益 總 額
保 留 盈 餘	盈 餘	盈 餘	國 外 營 運 機 構 財 務 報 表 換 算 之 兌 換 差 額	透 過 其 他 綜 合 損 益 按 公 允 價 值 衡 量 之 金 融 資 產 未 實 現 損 益	權 益 總 額
法 定 盈 餘 公 積	特 別 盈 餘 公 積	未 分 配 盈 餘			
\$ 2,370,208	\$ 554,105	\$ 3,771,456	(\$ 145,105)	\$ 813,423	\$ 13,339,084
11,994	-	(11,994)	-	-	-
-	-	(267,185)	-	-	(267,185)
-	-	-	-	-	176
-	-	-	-	-	395
-	-	(750,500)	-	-	(750,500)
-	-	20,855	152,859	(1,011,992)	(838,278)
-	-	(729,645)	152,859	(1,011,992)	(1,588,778)
-	-	(84)	-	84	-
2,382,202	554,105	2,762,548	7,754	(198,485)	11,483,692
-	-	(148,436)	-	-	(148,436)
-	(1,457)	1,457	-	-	-
-	-	-	-	-	93
-	-	-	-	-	745
-	-	(1,044,503)	-	-	(1,044,503)
-	-	3,786	(67,266)	8,295	(55,185)
-	-	(1,040,717)	(67,266)	8,295	(1,099,688)
-	-	12,245	-	(12,245)	-
\$ 2,382,202	\$ 552,648	\$ 1,587,097	(\$ 59,512)	(\$ 202,435)	\$ 10,236,406

董事長：吳亦圭



經理人：吳培基



會計主管：張勝川



亞洲聚合股份有限公司及子公司
 合併現金流量表
 民國 114 年及 113 年 1 月 1 日至 12 月 31 日

單位：新台幣仟元

代 碼		114 年 度	113 年 度
	營業活動之現金流量		
A10000	本年度稅前淨損	(\$ 1,040,734)	(\$ 920,352)
A20010	收益費損項目		
A20100	折舊費用	347,345	338,323
A20200	攤銷費用	589	532
A20400	透過損益按公允價值衡量之金融商 品淨利益	(7,142)	(1,422)
A20900	利息費用	18,802	12,461
A21200	利息收入	(22,962)	(26,340)
A21300	股利收入	(47,774)	(85,926)
A22300	採用權益法之關聯企業損益之份額	1,105,906	960,366
A23700	存貨跌價及呆滯(回升利益)損失	(12,563)	11,386
A22500	報廢不動產、廠房及設備損失	-	9,787
A24100	外幣兌換淨利益	(3,456)	(6,741)
A30000	營業資產及負債之淨變動數		
A31115	強制透過損益按公允價值衡量之金 融資產	(35,500)	360,854
A31150	應收帳款	214,548	(76,884)
A31160	應收帳款－關係人	3,256	52,229
A31180	其他應收款	(5,036)	26
A31190	其他應收款－關係人	6,256	(17,650)
A31200	存 貨	(103,044)	32,425
A31230	預付款項	(4,911)	(20,350)
A31240	其他流動資產	(21)	(5)
A32150	應付帳款	(35,352)	70,972
A32160	應付帳款－關係人	(3,204)	(22,998)
A32180	其他應付款	5,999	(20,252)
A32190	其他應付款－關係人	(131,121)	(83,770)
A32200	負債準備	24,907	-
A32230	其他流動負債	(32,879)	976
A32240	淨確定福利負債－非流動	(5,353)	(6,885)
A33000	營運產生之現金	236,556	560,762
A33100	收取之利息	19,137	25,097
A33300	支付之利息	(18,727)	(10,078)
A33500	退還(支付)之所得稅	4,050	(236,204)
AAAA	營業活動之淨現金流入	<u>241,016</u>	<u>339,577</u>

(接次頁)

(承前頁)

代 碼		114 年 度	113 年 度
	投資活動之現金流量		
B00010	取得透過其他綜合損益按公允價值衡量之金融資產	\$ -	(\$ 608)
B00020	處分透過其他綜合損益按公允價值衡量之金融資產	16,495	1,364
B00030	透過其他綜合損益按公允價值衡量之金融資產減資退回股款	11,802	-
B00040	取得按攤銷後成本衡量之金融資產	(385,375)	(173,816)
B00060	按攤銷後成本衡量之金融資產到期還本	100,659	153,065
B01800	取得採用權益法之長期股權投資	-	(82,630)
B02400	採用權益法之被投資公司減資退回股款	-	8,327
B02700	購置不動產、廠房及設備	(359,902)	(399,864)
B03700	存出保證金增加	(759)	(189)
B03800	存出保證金減少	294	202
B04500	取得購置無形資產	(360)	(171)
B07600	收取之股利	54,807	102,336
B09900	其他非流動資產增加	(4,389)	-
BBBB	投資活動之淨現金流出	(566,728)	(391,984)
	籌資活動之現金流量		
C00100	短期借款增加	-	600,000
C00200	短期借款減少	-	(600,000)
C01600	舉借長期借款	-	682,000
C01700	償還長期借款	(392,696)	(48,077)
C03000	存入保證金增加	272	1,459
C03100	存入保證金減少	(761)	-
C04020	租賃負債本金償還	(5,951)	(6,422)
C04400	其他非流動負債減少	(71)	(12)
C04500	發放母公司業主現金股利	(151,122)	(270,687)
CCCC	籌資活動之淨現金流(出)入	(550,329)	358,261
DDDD	匯率變動對現金及約當現金之影響	(2,460)	10,111
EEEE	現金及約當現金淨(減少)增加	(878,501)	315,965
E00100	年初現金及約當現金餘額	1,468,956	1,152,991
E00200	年底現金及約當現金餘額	\$ 590,455	\$ 1,468,956

董事長：吳亦圭



經理人：吳培基



會計主管：張勝川



會計師查核報告

亞洲聚合股份有限公司 公鑒：

查核意見

亞洲聚合股份有限公司民國 114 年及 113 年 12 月 31 日之個體資產負債表，暨民國 114 年及 113 年 1 月 1 日至 12 月 31 日之個體綜合損益表、個體權益變動表、個體現金流量表以及個體財務報告附註（包括重大會計政策彙總），業經本會計師查核竣事。

依本會計師之意見，上開個體財務報告在所有重大方面係依照證券發行人財務報告編製準則編製，足以允當表達亞洲聚合股份有限公司民國 114 年及 113 年 12 月 31 日之個體財務狀況，暨民國 114 年及 113 年 1 月 1 日至 12 月 31 日之個體財務績效及個體現金流量。

查核意見之基礎

本會計師係依照會計師受託查核簽證財務報表規則及審計準則執行查核工作。本會計師於該等準則下之責任將於會計師查核個體財務報告之責任段進一步說明。本會計師所隸屬事務所受獨立性規範之人員已依會計師職業道德規範，與亞洲聚合股份有限公司保持超然獨立，並履行該規範之其他責任。本會計師相信已取得足夠及適切之查核證據，以作為表示查核意見之基礎。

關鍵查核事項

關鍵查核事項係指依本會計師之專業判斷，對亞洲聚合股份有限公司民國 114 年度個體財務報告之查核最為重要之事項。該等事項已於查核個體財務報告整體及形成查核意見之過程中予以因應，本會計師並不對該等事項單獨表示意見。

茲對亞洲聚合股份有限公司民國 114 年度個體財務報告之關鍵查核事項敘明如下：

特定客戶之銷貨收入認列

亞洲聚合股份有限公司民國 114 年度之銷貨收入為新台幣（以下同）5,615,512 仟元，較民國 113 年度銷貨收入 5,816,814 仟元減少約 3.46%，惟於特定客戶之銷貨收入較整體銷貨收入趨勢顯著不同，故本會計師將其銷貨收入認列列為關鍵查核事項。

本會計師因應該事項之主要查核程序如下：

1. 瞭解及測試該等特定客戶之授信額度控管、收入認列與收款等相關內部控制制度設計與執行有效性。
2. 就該等特定客戶之銷貨收入選取樣本，檢視訂單、相關出貨單據及收款情形，確認銷貨收入之真實性。
3. 檢視期後銷貨退回及折讓發生情形與期後收款情形是否有異常情形。

管理階層與治理單位對個體財務報告之責任

管理階層之責任係依照證券發行人財務報告編製準則編製允當表達之個體財務報告，且維持與個體財務報告編製有關之必要內部控制，以確保個體財務報告未存有導因於舞弊或錯誤之重大不實表達。

於編製個體財務報告時，管理階層之責任亦包括評估亞洲聚合股份有限公司繼續經營之能力、相關事項之揭露，以及繼續經營會計基礎之採用，除非管理階層意圖清算亞洲聚合股份有限公司或停止營業，或除清算或停業外別無實際可行之其他方案。

亞洲聚合股份有限公司之治理單位（含審計委員會）負有監督財務報導流程之責任。

會計師查核個體財務報告之責任

本會計師查核個體財務報告之目的，係對個體財務報告整體是否存有導因於舞弊或錯誤之重大不實表達取得合理確信，並出具查核報告。合理確信係高度確信，惟依照審計準則執行之查核工作無法保證必能偵出個體財務報告存有之重大不實表達。不實表達可能導因於舞弊或錯誤。如不實表達之個別金額或彙總數可合理預期將影響個體財務報告使用者所作之經濟決策，則被認為具有重大性。

本會計師依照審計準則查核時，運用專業判斷及專業懷疑。本會計師亦執行下列工作：

1. 辨認並評估個體財務報告導因於舞弊或錯誤之重大不實表達風險；對所評估之風險設計及執行適當之因應對策；並取得足夠及適切之查核證據以作為查核意見之基礎。因舞弊可能涉及共謀、偽造、故意遺漏、不實聲明或踰越內部控制，故未偵出導因於舞弊之重大不實表達之風險高於導因於錯誤者。
2. 對與查核攸關之內部控制取得必要之瞭解，以設計當時情況下適當之查核程序，惟其目的非對亞洲聚合股份有限公司內部控制之有效性表示意見。
3. 評估管理階層所採用會計政策之適當性，及其所作會計估計與相關揭露之合理性。
4. 依據所取得之查核證據，對管理階層採用繼續經營會計基礎之適當性，以及使亞洲聚合股份有限公司繼續經營之能力可能產生重大疑慮之事件或情況是否存在重大不確定性，作出結論。本會計師若認為該等事件或情況存在重大不確定性，則須於查核報告中提醒個體財務報告使用者注意個體財務報告之相關揭露，或於該等揭露係屬不適當時修正查核意見。本會計師之結論係以截至查核報告日所取得之查核證據為基礎。惟未來事件或情況可能導致亞洲聚合股份有限公司不再具有繼續經營之能力。
5. 評估個體財務報告（包括相關附註）之整體表達、結構及內容，以及個體財務報告是否允當表達相關交易及事件。
6. 對於亞洲聚合股份有限公司內組成個體之財務資訊取得足夠及適切之查核證據，以對個體財務報告表示意見。本會計師負責查核案件之指導、監督及執行，並負責形成亞洲聚合股份有限公司查核意見。

本會計師與治理單位溝通之事項，包括所規劃之查核範圍及時間，以及重大查核發現（包括於查核過程中所辨認之內部控制顯著缺失）。

本會計師亦向治理單位提供本會計師所隸屬事務所受獨立性規範之人員已遵循會計師職業道德規範中有關獨立性之聲明，並與治理單位溝通所有可能被認為會影響會計師獨立性之關係及其他事項（包括相關防護措施）。

本會計師從與治理單位溝通之事項中，決定對亞洲聚合股份有限公司民國 114 年度個體財務報告查核之關鍵查核事項。本會計師於查核報告中敘明該等事項，除非法令不允許公開揭露特定事項，或在極罕見情況下，本會計師決定不於查核報告中溝通特定事項，因可合理預期此溝通所產生之負面影響大於所增進之公眾利益。

勤業眾信聯合會計師事務所

會計師 邱 政 俊

邱 政 俊



會計師 莊 碧 玉

莊 碧 玉



金融監督管理委員會核准文號

金管證六字第 0930160267 號

金融監督管理委員會核准文號

金管證審字第 1070323246 號

中 華 民 國 1 1 5 年 3 月 1 0 日


 亞洲聚合股份有限公司
 個體資產負債表
 民國 114 年及 113 年 12 月 31 日

代 碼	資 產	114 年 12 月 31 日		113 年 12 月 31 日	
		金 額	%	金 額	%
	流動資產				
1100	現金及約當現金	\$ 407,757	4	\$ 1,291,598	9
1110	透過損益按公允價值衡量之金融資產				
	－流動	391,897	3	373,845	3
1120	透過其他綜合損益按公允價值衡量				
	之金融資產－流動	15,973	-	14,054	-
1136	按攤銷後成本衡量之金融資產－流動	297,317	3	-	-
1170	應收帳款	164,855	1	376,996	3
1180	應收帳款－關係人	87,874	1	93,439	1
1200	其他應收款	7,401	-	439	-
1210	其他應收款－關係人	13,611	-	19,693	-
1220	本期所得稅資產	8,851	-	7,461	-
130X	存貨	680,048	6	561,253	4
1410	預付款項	230,252	2	224,058	2
1470	其他流動資產	142	-	121	-
11XX	流動資產總計	<u>2,305,978</u>	<u>20</u>	<u>2,962,957</u>	<u>22</u>
	非流動資產				
1517	透過其他綜合損益按公允價值衡量				
	之金融資產－非流動	1,879,683	16	1,896,404	14
1550	採用權益法之投資	2,772,203	24	3,954,026	29
1600	不動產、廠房及設備	3,514,767	30	3,543,146	26
1755	使用權資產	8,092	-	8,704	-
1760	投資性不動產	487,243	4	496,481	4
1840	遞延所得稅資產	703,008	6	707,411	5
1990	其他非流動資產	7,126	-	2,449	-
15XX	非流動資產總計	<u>9,372,122</u>	<u>80</u>	<u>10,608,621</u>	<u>78</u>
1XXX	資 產 總 計	<u>\$ 11,678,100</u>	<u>100</u>	<u>\$ 13,571,578</u>	<u>100</u>

單位：新台幣仟元

代 碼	負 債 及 權 益	114 年 12 月 31 日		113 年 12 月 31 日	
		金 額	%	金 額	%
流動負債					
2120	透過損益按公允價值衡量之金融 負債－流動	\$ 676	-	\$ -	-
2170	應付帳款	202,443	2	236,443	2
2180	應付帳款－關係人	6,362	-	13,530	-
2219	其他應付款	177,626	2	230,644	2
2220	其他應付款－關係人	11,906	-	142,329	1
2250	負債準備－流動	24,907	-	-	-
2280	租賃負債－流動	6,648	-	5,950	-
2320	一年內到期長期負債	392,774	3	393,755	3
2365	退款負債－流動	5,899	-	5,899	-
2399	其他流動負債	17,618	-	48,712	-
21XX	流動負債總計	<u>846,859</u>	<u>7</u>	<u>1,077,262</u>	<u>8</u>
非流動負債					
2540	長期借款	393,556	3	788,155	6
2570	遞延所得稅負債	35,767	-	45,878	-
2580	租賃負債－非流動	74,376	1	80,971	-
2640	淨確定福利負債－非流動	72,711	1	81,208	1
2670	其他非流動負債	18,425	-	14,412	-
25XX	非流動負債總計	<u>594,835</u>	<u>5</u>	<u>1,010,624</u>	<u>7</u>
2XXX	負債總計	<u>1,441,694</u>	<u>12</u>	<u>2,087,886</u>	<u>15</u>
權益					
股 本					
3110	普通股股本	<u>5,937,438</u>	<u>51</u>	<u>5,937,438</u>	<u>44</u>
3200	資本公積	<u>38,968</u>	<u>-</u>	<u>38,130</u>	<u>-</u>
保留盈餘					
3310	法定盈餘公積	2,382,202	20	2,382,202	18
3320	特別盈餘公積	552,648	5	554,105	4
3350	未分配盈餘	<u>1,587,097</u>	<u>14</u>	<u>2,762,548</u>	<u>20</u>
3300	保留盈餘總計	<u>4,521,947</u>	<u>39</u>	<u>5,698,855</u>	<u>42</u>
3400	其他權益	(261,947)	(2)	(190,731)	(1)
3XXX	權益總計	<u>10,236,406</u>	<u>88</u>	<u>11,483,692</u>	<u>85</u>
負 債 及 權 益 總 計		<u>\$11,678,100</u>	<u>100</u>	<u>\$13,571,578</u>	<u>100</u>

董事長：吳亦圭



經理人：吳培基



會計主管：張勝川



亞洲聚合股份有限公司

個體綜合損益表

民國 114 年及 113 年 1 月 1 日至 12 月 31 日

單位：新台幣仟元，惟
每股虧損為元

代 碼	114 年 度		113 年 度	
	金 額	%	金 額	%
4100 營業收入淨額	\$ 5,615,512	100	\$ 5,816,814	100
5110 營業成本	<u>5,380,823</u>	<u>96</u>	<u>5,701,212</u>	<u>98</u>
5900 營業毛利	<u>234,689</u>	<u>4</u>	<u>115,602</u>	<u>2</u>
營業費用				
6100 推銷費用	126,628	2	122,004	2
6200 管理費用	112,535	2	110,693	2
6300 研究發展費用	<u>-</u>	<u>-</u>	<u>4,106</u>	<u>-</u>
6000 營業費用合計	<u>239,163</u>	<u>4</u>	<u>236,803</u>	<u>4</u>
6900 營業淨損	(<u>4,474</u>)	<u>-</u>	(<u>121,201</u>)	(<u>2</u>)
營業外收入及支出				
7100 利息收入	16,395	-	17,397	-
7010 其他收入	99,665	2	136,640	2
7020 其他利益及損失	(48,902)	(1)	(8,941)	-
7510 利息費用	(18,802)	-	(12,461)	-
7060 採用權益法之子公司及 關聯企業損益份額	(<u>1,089,000</u>)	(<u>20</u>)	(<u>935,720</u>)	(<u>16</u>)
7000 營業外收入及支出 合計	(<u>1,040,644</u>)	(<u>19</u>)	(<u>803,085</u>)	(<u>14</u>)
7900 稅前淨損	(1,045,118)	(19)	(924,286)	(16)
7950 所得稅利益	(<u>615</u>)	<u>-</u>	(<u>173,786</u>)	(<u>3</u>)
8200 本年度淨損	(<u>1,044,503</u>)	(<u>19</u>)	(<u>750,500</u>)	(<u>13</u>)

(接次頁)

(承前頁)

代 碼	114 年 度			113 年 度		
	金	額	%	金	額	%
	本年度其他綜合損益					
8310	不重分類至損益之項目					
8311	確定福利計畫之再					
	衡量數					
	\$	3,144	-	\$	14,271	-
8316	透過其他綜合損益					
	按公允價值衡量					
	之權益工具投資					
	未實現評價損益					
		13,494	-	(1,003,175)	(17)	
8330	採用權益法之子公司					
	及關聯企業之其					
	他綜合損益份額					
	(4,255)	-	6,592	-	
8349	與不重分類之項目					
	相關之所得稅					
	(302)	-	(8,825)	-	
		<u>12,081</u>	-	(<u>991,137</u>)	(<u>17</u>)	
8360	後續可能重分類至損益					
	之項目					
8361	國外營運機構財務					
	報表換算之兌換					
	差額					
	(71,804)	(1)	171,250	3	
8380	採用權益法之子公司					
	及關聯企業之其					
	他綜合損益份額					
	(9,823)	-	15,859	-	
8399	與可能重分類之項					
	目相關之所得稅					
		<u>14,361</u>	-	(<u>34,250</u>)	-	
	(<u>67,266</u>)	(<u>1</u>)	<u>152,859</u>	<u>3</u>	
8300	本年度其他綜合損					
	益 (稅後淨額)					
	(<u>55,185</u>)	(<u>1</u>)	(<u>838,278</u>)	(<u>14</u>)	
8500	本年度綜合損益總額					
	(<u>\$ 1,099,688</u>)	(<u>20</u>)	(<u>\$ 1,588,778</u>)	(<u>27</u>)	
	每股虧損					
9710	基	本	(<u>\$ 1.76</u>)	(<u>\$ 1.26</u>)
9810	稀	釋	(<u>\$ 1.76</u>)	(<u>\$ 1.26</u>)

董事長：吳亦圭



經理人：吳培基



會計主管：張勝川




 亞洲聚合股份有限公司
 個體權益變動表
 民國 114 年及 113 年 1 月 1 日至 12 月 31 日

代碼		股 本		資 本 公 積
		股數 (仟股)	金 額	
A1	113 年 1 月 1 日餘額	593,743	\$ 5,937,438	\$ 37,559
	112 年度盈餘指撥及分配			
B1	提列法定盈餘公積	-	-	-
B5	股東現金股利	-	-	-
C7	採用權益法認列之關聯企業之變動數	-	-	176
C17	逾期股利轉列資本公積	-	-	395
D1	113 年度淨損	-	-	-
D3	113 年度稅後其他綜合損益	-	-	-
D5	113 年度綜合損益總額	-	-	-
Q1	處分透過其他綜合損益按公允價值衡量之權益工具	-	-	-
Z1	113 年 12 月 31 日餘額	593,743	5,937,438	38,130
	113 年度盈餘指撥及分配			
B5	股東現金股利	-	-	-
B17	迴轉特別盈餘公積	-	-	-
C7	採用權益法認列之關聯企業之變動數	-	-	93
C17	逾期股利轉列資本公積	-	-	745
D1	114 年度淨損	-	-	-
D3	114 年度稅後其他綜合損益	-	-	-
D5	114 年度綜合損益總額	-	-	-
Q1	處分透過其他綜合損益按公允價值衡量之權益工具	-	-	-
Z1	114 年 12 月 31 日餘額	593,743	\$ 5,937,438	\$ 38,968

單位：新台幣仟元

保	留	盈	餘	其 他 權 益		
				國外營運機構 財務報表換算 之兌換差額	透過其他綜合 損益按公允價值 衡量之金融資產 未實現損益	權 益 總 額
法定盈餘公積	特別盈餘公積	未分配盈餘				
\$ 2,370,208	\$ 554,105	\$ 3,771,456		(\$ 145,105)	\$ 813,423	\$ 13,339,084
11,994	-	(11,994)		-	-	-
-	-	(267,185)		-	-	(267,185)
-	-	(334)		-	334	176
-	-	-		-	-	395
-	-	(750,500)		-	-	(750,500)
-	-	20,855		152,859	(1,011,992)	(838,278)
-	-	(729,645)		152,859	(1,011,992)	(1,588,778)
-	-	250		-	(250)	-
2,382,202	554,105	2,762,548		7,754	(198,485)	11,483,692
-	-	(148,436)		-	-	(148,436)
-	(1,457)	1,457		-	-	-
-	-	-		-	-	93
-	-	-		-	-	745
-	-	(1,044,503)		-	-	(1,044,503)
-	-	3,786		(67,266)	8,295	(55,185)
-	-	(1,040,717)		(67,266)	8,295	(1,099,688)
-	-	12,245		-	(12,245)	-
\$ 2,382,202	\$ 552,648	\$ 1,587,097		(\$ 59,512)	(\$ 202,435)	\$ 10,236,406

董事長：吳亦圭



經理人：吳培基



會計主管：張勝川



亞洲聚合股份有限公司

個體現金流量表

民國 114 年及 113 年 1 月 1 日至 12 月 31 日

單位：新台幣仟元

代 碼		114 年 度	113 年 度
	營業活動之現金流量		
A10000	本年度稅前淨損	(\$ 1,045,118)	(\$ 924,286)
A20010	收益費損項目		
A20100	折舊費用	344,692	335,611
A20200	攤銷費用	536	480
A20400	透過損益按公允價值衡量之金融商品		
	淨利益	(5,850)	(594)
A20900	利息費用	18,802	12,461
A21200	利息收入	(16,395)	(17,397)
A21300	股利收入	(40,817)	(75,760)
A22500	處分及報廢不動產、廠房及設備損失	-	9,787
A22400	採用權益法之子公司及關聯企業損益		
	之份額	1,089,000	935,720
A23800	存貨跌價及呆滯(回升利益)損失	(13,687)	11,562
A24100	外幣兌換淨利益	(3,333)	(6,739)
A30000	營業資產及負債之淨變動數		
A31115	強制透過損益按公允價值衡量之金融		
	資產	(11,526)	333,805
A31150	應收帳款	214,548	(76,884)
A31160	應收帳款—關係人	7,013	120,888
A31180	其他應收款	(5,017)	-
A31190	其他應收款—關係人	6,082	(17,650)
A31200	存 貨	(105,108)	19,905
A31230	預付款項	(6,194)	(19,820)
A31240	其他流動資產	(21)	(5)
A32150	應付帳款	(34,518)	71,827
A32160	應付帳款—關係人	(7,172)	(5,407)
A32180	其他應付款	5,681	(20,247)
A32190	其他應付款—關係人	(130,423)	(83,966)
A32200	負債準備	24,907	-
A32230	其他流動負債	(31,094)	1,483
A32240	淨確定福利負債—非流動	(5,353)	(6,885)
A33000	營運產生之現金	249,635	597,889
A33100	收取之利息	14,450	17,658
A33300	支付之利息	(18,727)	(10,078)
A33500	退還(支付)之所得稅	7,576	(231,975)
AAAA	營業活動之淨現金流入	252,934	373,494

(接次頁)

(承前頁)

代 碼		114 年 度	113 年 度
	投資活動之現金流量		
B00020	處分透過其他綜合損益按公允價值衡量之金融資產	\$ 16,495	\$ 708
B00030	透過其他綜合損益按公允價值衡量之金融資產減資退回股款	11,802	-
B00040	取得按攤銷後成本衡量之金融資產	(297,317)	-
B00300	取得透過其他綜合損益按公允價值衡量之金融資產	-	(608)
B02400	採用權益法之被投資公司減資退回股款	-	8,327
B02700	購置不動產、廠房及設備	(359,880)	(399,811)
B03700	存出保證金增加	(758)	(189)
B03800	存出保證金減少	294	188
B04500	購置無形資產	(360)	(171)
B07600	收取之股利	47,850	92,170
B09900	其他非流動資產增加	(4,389)	-
BBBB	投資活動之淨現金流出	(586,263)	(299,386)
	籌資活動之淨現金流量		
C00100	短期借款增加	-	600,000
C00200	短期借款減少	-	(600,000)
C01600	舉借長期借款	-	682,000
C01700	償還長期借款	(392,696)	(48,077)
C03000	存入保證金增加	89	1,099
C03100	存入保證金減少	(761)	-
C04020	租賃負債本金償還	(5,951)	(6,422)
C04400	其他非流動負債減少	(71)	(12)
C04500	支付股利	(151,122)	(270,687)
CCCC	籌資活動之淨現金流(出)入	(550,512)	357,901
EEEE	現金及約當現金淨(減少)增加	(883,841)	432,009
E00100	年初現金及約當現金餘額	1,291,598	859,589
E00200	年底現金及約當現金餘額	\$ 407,757	\$ 1,291,598

董事長：吳亦圭



經理人：吳培基



會計主管：張勝川



